

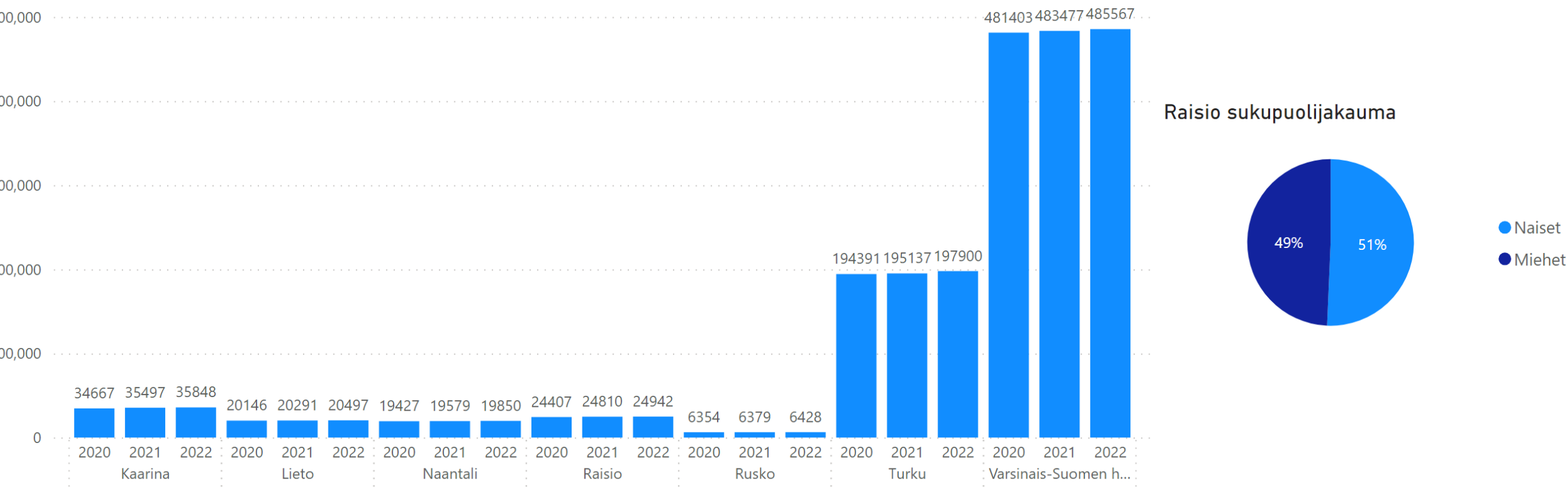
# LIITE

**Raisiolaisten, hyvinvoinnin, terveyden ja turvallisuuden nykytila indikaattorien valossa eri ikäisten kaupunkilaisten osalta**

# Raisiolaisten, hyvinvoinnin, terveyden ja turvallisuuden nykytila indikaattorien valossa

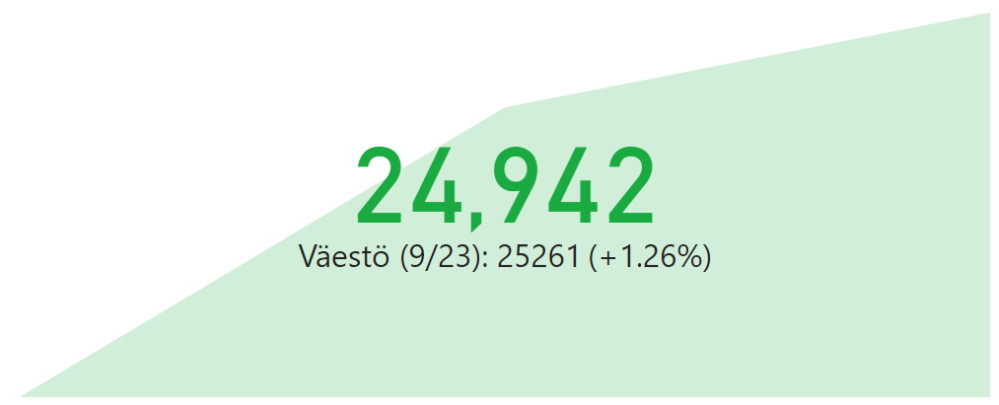
- Raisiolaistan hyvinvoinnin, terveyden ja turvallisuuden edistäminen on moninainen kokonaisuus, ja indikaattoritieto ohjaa hyvinvointisuunnitelman tavoitteiden asettelussa. Toimenpiteet edellyttävät poikkihallinnollista ja verkostollista yhteistyötä, jossa huomioidaan kaupunkilaisten fyysinen, psyykinen ja sosiaalinen hyvinvointi sekä elinympäristön saavutettavuus ja turvallisuus.
- Raisiolaisten eri ikäisten kaupunkilaisten hyvinvoinnin, terveyden ja turvallisuuden nykytilaa kuvataan hyvinvoinnin, niin toimintaympäristön, elintason ja elinolojen, elämänlaadun, elinympäristön kuin arjen turvallisuuden näkökulmista valituilla indikaattoreilla.
- Mittarit eli indikaattorit on pääsääntöisesti valittu THL:n ehdotuksesta hyvinvointikertomuksen vähimmäistietosisällöksi, jotka on koottuna Raisiossa käytössä olevaan sähköisen hyvinvointikertomuksen indikaattorilistaukseen. Tietoja on kerätty myös raisiolaisille lapsiperheille toteutetusta hyvinvointikyselystä keväällä 2023, kouluterveyskyselystä 2023 ja uusin väestötieto on saatu aluekehittämisen konsulttitoimisto MDI:n kuntakortti tiedoista.
- Lapsista ja nuorista on saatavilla enemmän paikallista indikaattoritietoa kuin työikäisistä ja ikäihmisistä, Valmisteilla olevassa lasten ja nuorten hyvinvointisuunnitelmassa lisää lasten ja nuorten indikaattoritietoa esimerkiksi ylipainoisuuden ja terveydentilan kokemuksen osalta, jotka ovat myös huolenaiheita.
- Vähimmäistietosisältö auttaa valitsemaan ne indikaattorit, joilla voi riittävän tarkasti seurata asukkaiden hyvinvoinnin, terveyden ja turvallisuuden tilaa.
- Mittarit ohjaavat hyvinvointisuunnitelman painopisteiden, tavoitteiden ja toimenpiteiden valintaa eli hyvinvoinnin, terveyden ja turvallisuuden kehittämistyötä paikallistasolla. Seuranta auttaa myös resurssien ohjaamisessa.
- Tässä nykytilan kuvauksessa Raisiota verrataan valittuihin verrokkikuntiin sekä kaikkiin Varsinais-Suomen alueen kuntiin, Varsinais-Suomen hyvinvointialueen ja koko maan keskiarvoihin

# Väestön kehitys kuntavertailu, 2020-2022



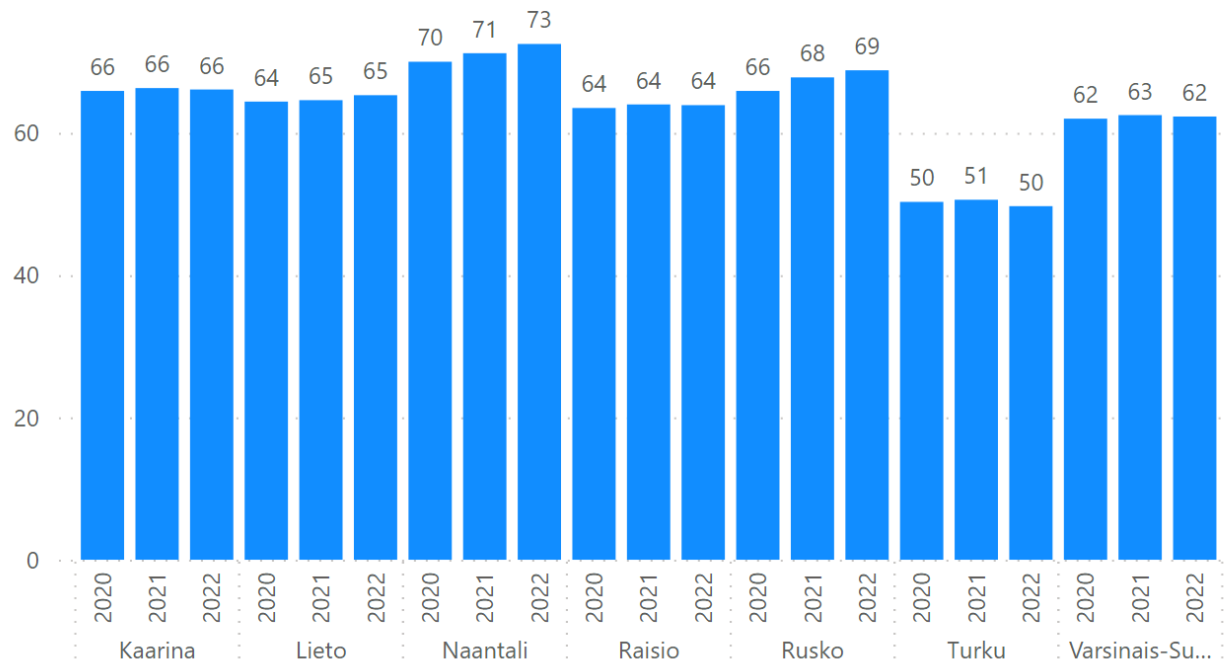
## Väestö 31.12.2022 sekä 2023

Raision väestön kasvu näyttää positiiviselta myös tulevina vuosina. Väestön määrä oli 25 261 (9/2023), joka on +1.26% enemmän kuin edellisenä vuonna 2022.



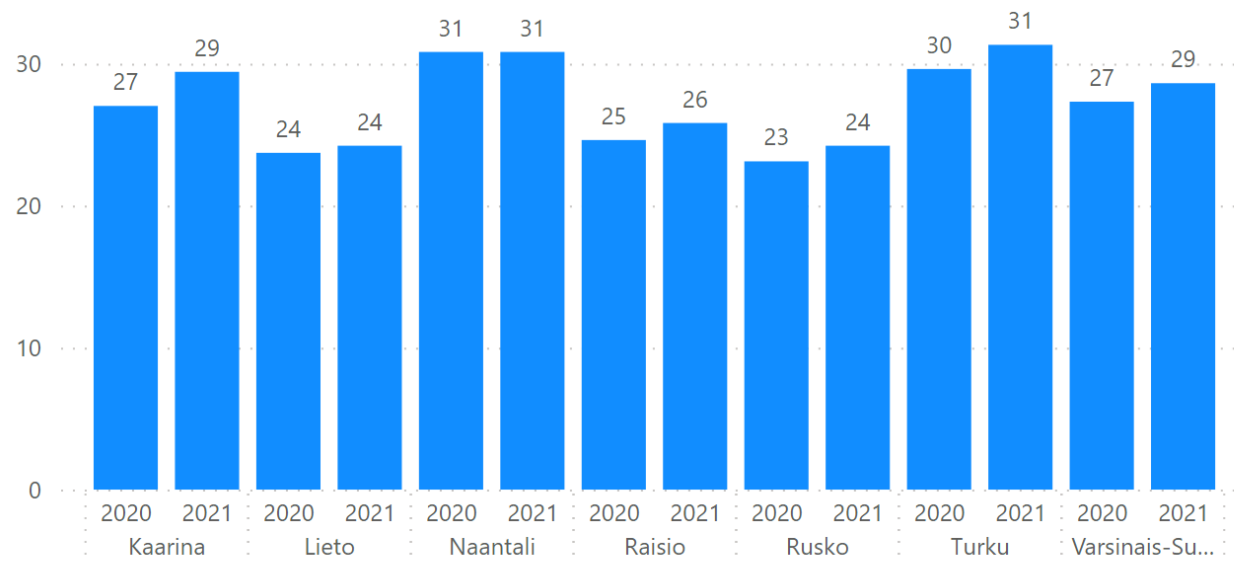
Lähde: Sotkanet, MDI kuntakortti

## Huoltosuhte, demografinen



- Demografinen eli väestöllinen huoltosuhte ilmaisee, kuinka monta alle 15-vuotiasta ja 65-vuotta täyttänyttä on sataa 15 - 64-vuotiasta (työkäistä) kohti. Mitä enemmän on lapsia ja/tai eläkeikäisiä, sitä korkeampi huoltosuhteen arvo on.
- Raision demografinen huoltosuhte on pysynyt samana vuodesta 2020-2022 ja on 64.

## Gini-kerroin, käytävissä olevat tulot



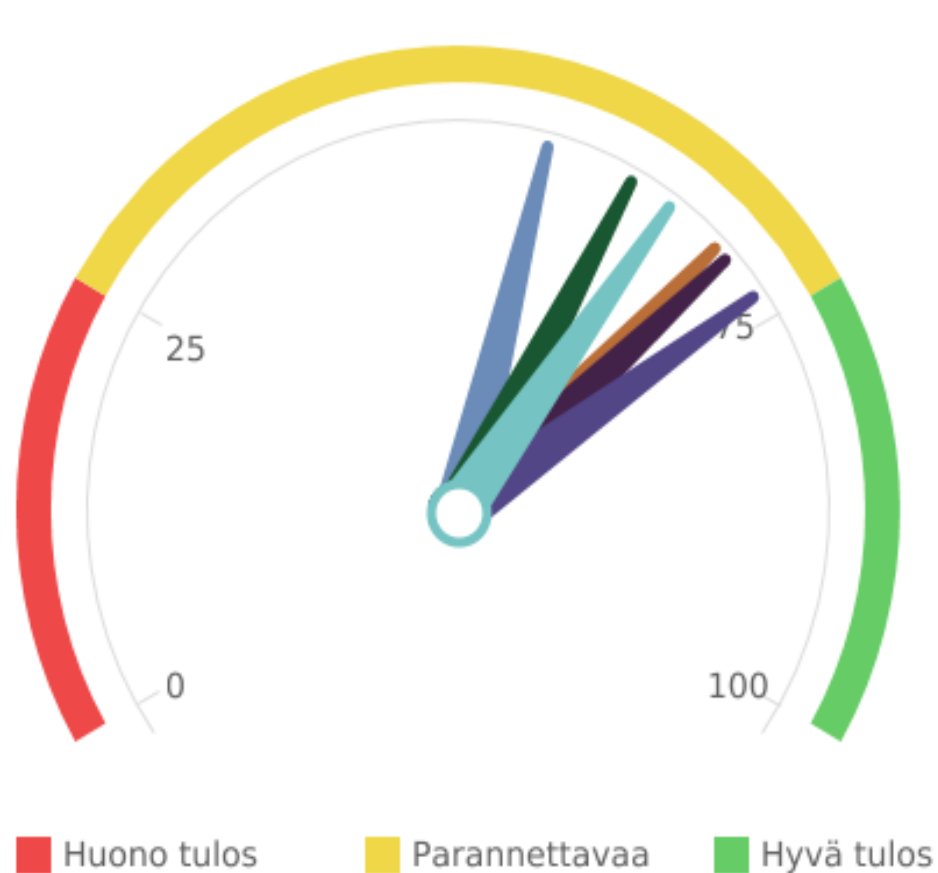
- Gini-kerroin indikaattori ilmaisee tarkasteltavan alueen asutokuntien käytävissä olevien rahatulojen jakautumista.
- Gini-kertoimen laskennassa asutokunnan käytävissä oleva rahatulo jaetaan asutokunnan kulutusyksikköluvulla.
- Kulutusyksikköluvu huomioi sen, että asutokunnat ovat kooltaan ja rakenteeltaan erikokoisia.
- Raision Gini-kerroin on noussut ja viimeisin tieto on vuodelta 2021 eli 26.

# Raision kuntatasoinen hyvinvoinnin ja terveyden edistämisen aktiivisuus eli TEAvisari

- Terveyden ja hyvinvoinnin laitos kerää kahden vuoden välein tietoja kunnan eri toimialojen hyvinvoinnin ja terveyden edistämistyöstä, jota kutsutaan TEAvisariksi. Tulokset antavat kokonaiskuvaa kunnan toiminnasta kuntalaisten hyvinvoinnin ja terveyden edistämisessä. Tällä tuetaan myös koulujen terveydenedistämistoimien suunnittelua ja johtamista.
- Tiedonkeruilla selvitetään esimerkiksi toimenpiteitä, resursseja ja poikkihallinnollisia toimintakäytäntöjä, TEAvisari antaa tukea tietoa niin kunnille kuin hyvinvointialueille kuntalaisten hyvinvoinnin ja terveyden edistämisen suunnitteluun, toteutukseen ja arviointiin.
- TEAvisarin tiedonkeruut toistuvat säännöllisesti. Tiedonkeruuta tehdään parittomina vuosina kuntajohdon ja kulttuurin osalta sekä parillisina vuosina liikunnasta, perusterveydenhuollosta, lukioista ja ammatillisesta perustutkintokoulutuksesta.



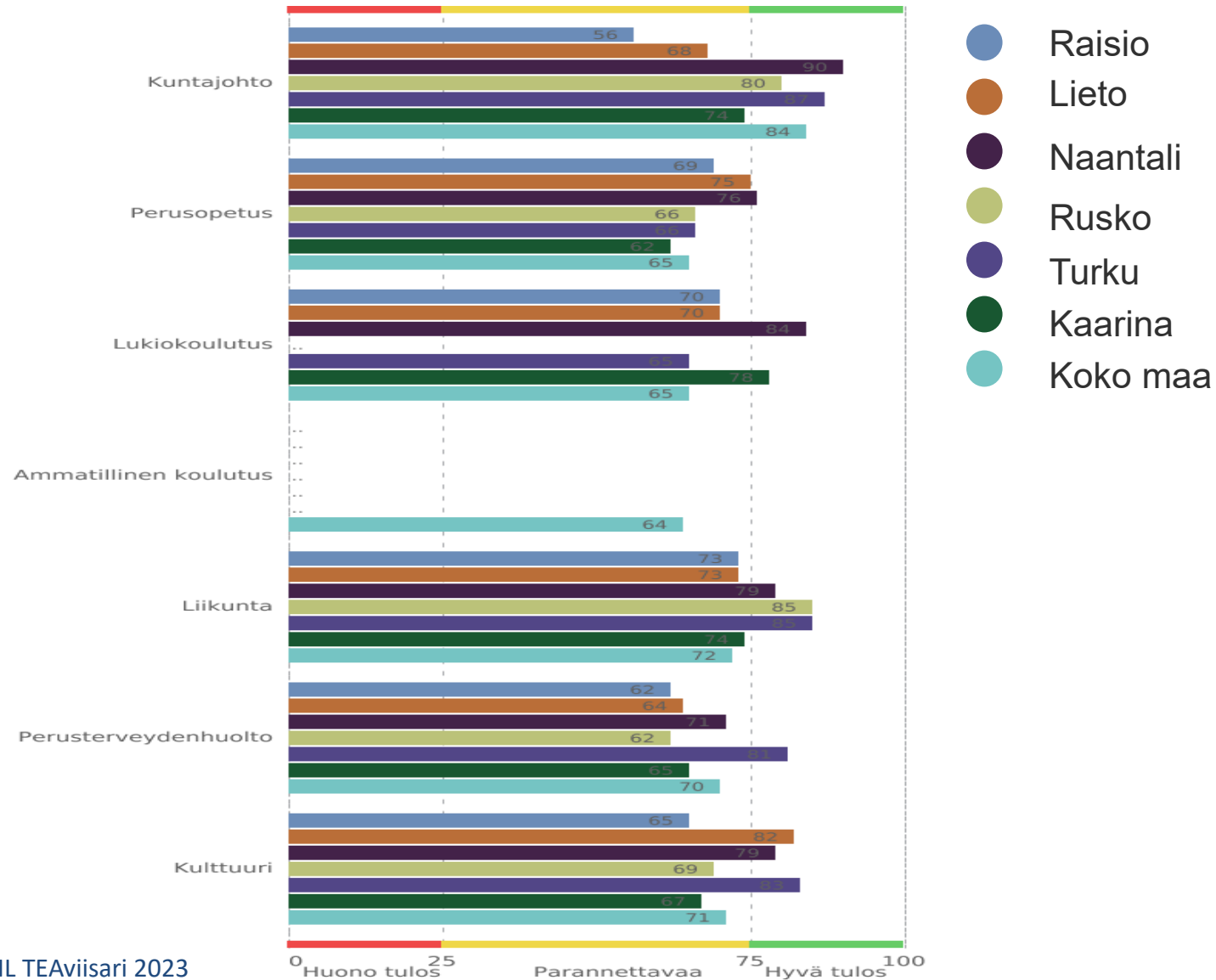
# Raision TEAviisarin tulokset kaikilta sektoreilta 2023



- Kuntajohto
- Perusopetus
- Lukiokoulutus
- Ammatillinen koulutus
- Liikunta
- Perusterveydenhuolto
- Kulttuuri

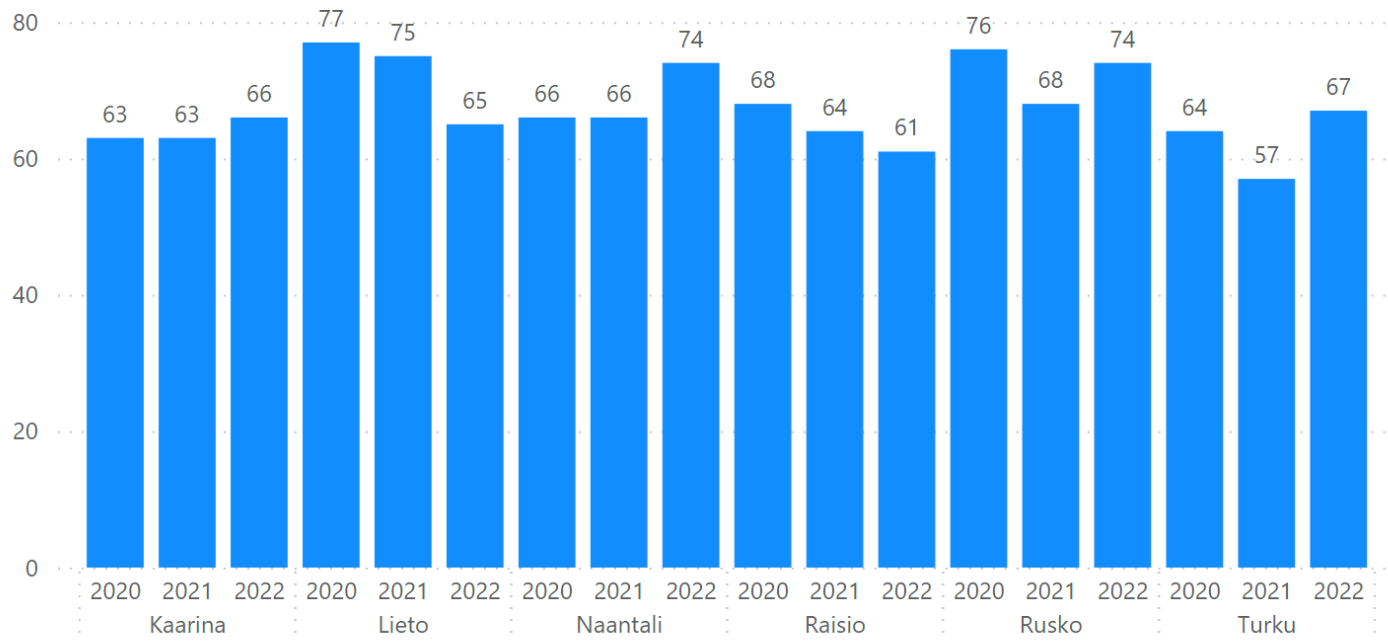
- TEAviisari on hyvinvoinnin ja terveyden edistämisen työväline meille Raisiossa.
- TEAviisarin tiedot on kerätty kunnista ennen vuotta 2023 sekä kuntajohdon ja kulttuurin osalta keväällä 2023.
- Raision hyvinvoinnin ja terveyden edistämisen aktiivisuus on muutaman osa-alueen osalta jo lähellä hyvää tulosta mutta kehitettävää ja parannettavaa löytyy jokaiselta osa-alueelta.
- Tietoja kerätään ja ne päivittyvät säännöllisesti, joten kehittämisen kohteita voidaan seurata säännöllisesti ja ottaa huomioon hyvinvoinnin, terveyden ja turvallisuuden edistämisessä Raisiossa ja osana hyvinvointisuunnitelmaa.

# Raision TEAviisari tulosten vertailu verrokkikuntiin 2023



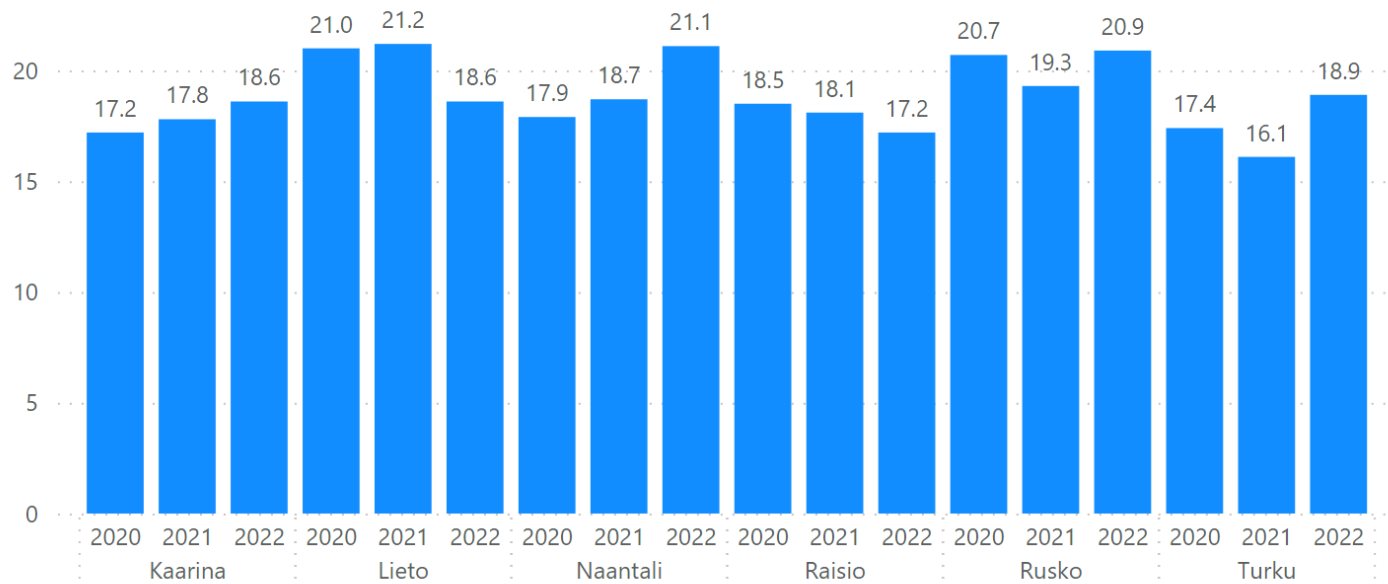
Lähde: THL TEAviisari 2023

## HYTE-kerroin 0-100



- HYTE-kerroin eli hyvinvoinnin ja terveyden edistämisen valtionosuuden lisäosa on kannustin, joka tarkoittaa sitä, että kuntien rahoituksen valtionosuuden suuruus määräytyy osaksi niiden tekemän hyvinvoinnin ja terveyden edistämistyön mukaan.
- Valtionosuuden lisäosan suuruus määräytyy kahdenlaisten indikaattorien perusteella eli niin toimintaa kuvaavista prosessi-indikaattoreista kuin tuloksia kuvaavista tulosindikaattoreista. Indikaattoreita on yhteensä 21, ja ne arvioidaan määrääjoin.

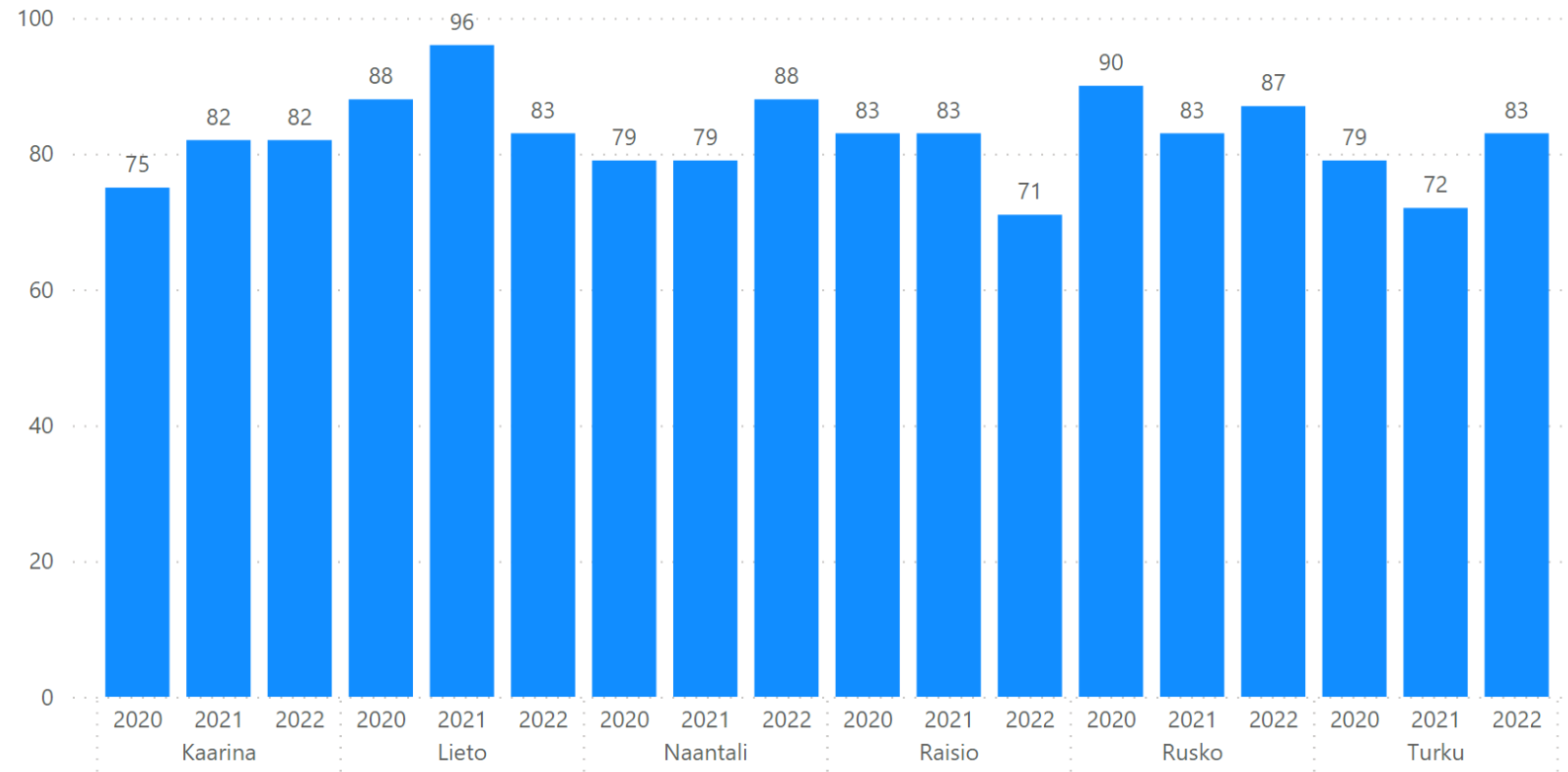
## HYTE euroa/asukas



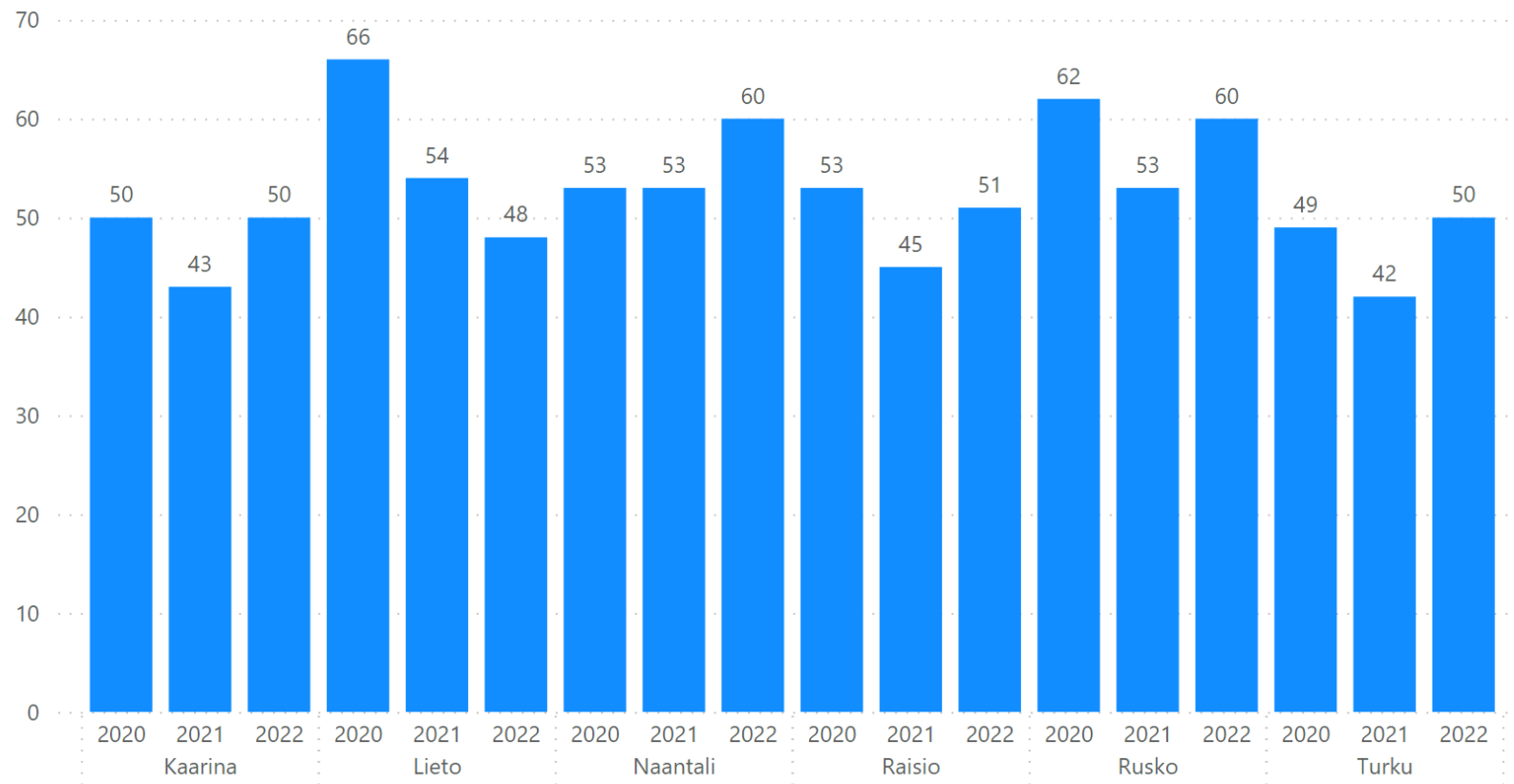
- Indikaattorit ovat mukana Raision sähköisen hyvinvointikertomuksen indikaattorilistauksessa THL:n määrittämän hyvinvointikertomuksen vähimmäistietosisällön mukaisesti.
- Raision HYTE-kerroin on 61 eli 17,20€ / asukas vuodelta 2022 ja se laskenut vuodesta 2020 alkaen.
- Kuntien palkitseminen vaikuttavasta hyvinvoinnin ja terveyden edistämisestä on tärkeää, koska hyvinvoiva väestö on niin elinvoimaisen kunnan kuin hyvinvointialueen edellytys.



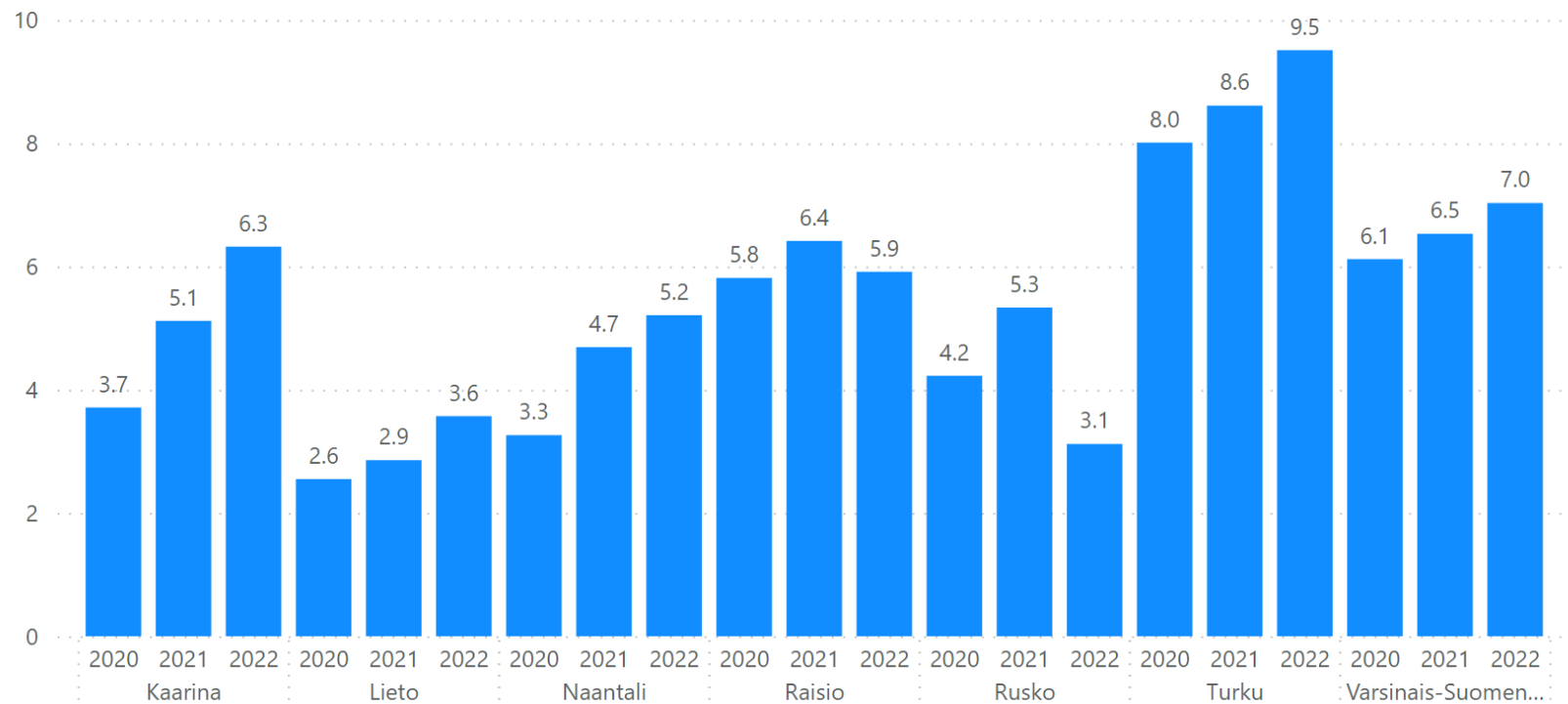
# Prosessi-inkikaattoreiden keskiarvo (HYTE-kerroin)



# Tulosindikaattoreiden keskiarvo (HYTE-kerroin)

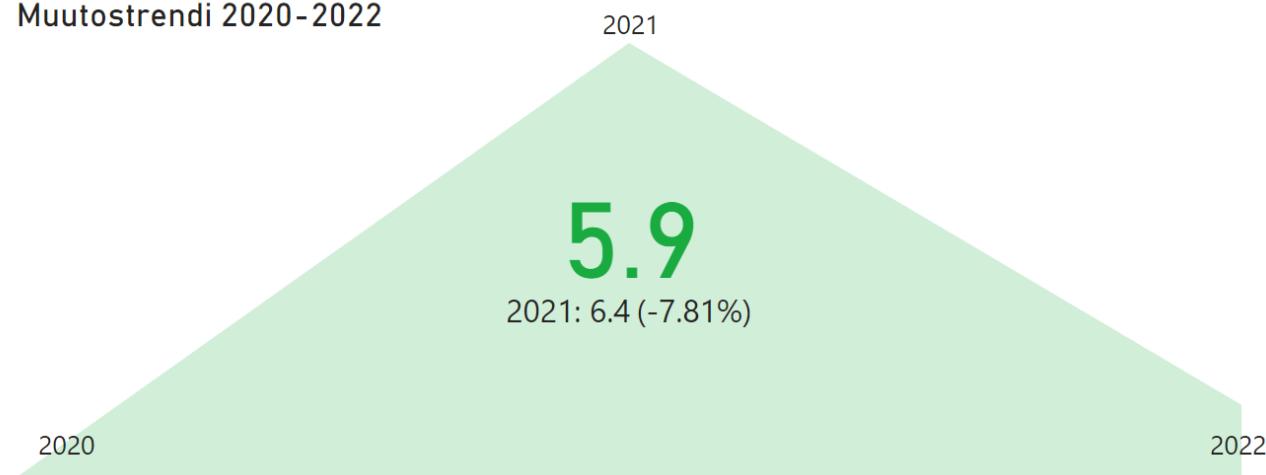


# Poliisin tietoon tulleet henkeen ja terveyteen kohdistuneet rikokset / 1 000 asukasta



Muutostrendi 2020-2022

Raision osalta poliisin tietoon tulleet henkeen ja terveyteen kohdistuneet rikokset ovat laskeneet uudelleen vuoden 2021 jälkeen, joka on positiivinen muutos arjen turvallisuuden näkökulmasta Raisiossa. Muutostrendi on näkyvissä viereisessä kuviossa.



# Lapset, nuoret ja lapsiperheet

Alueellista tilannekuvaa ja vertailua

raisiio

# LASTEN JA NUORTEN KASVUOLO JA HYVINVOINNIN TILA

Naantali, Raisio, Rusko

SOSIAALISET  
SUHTEET

ELINTAVAT

Hyvinvoivat  
lapset ja nuoret



RAISIO

RUSKO

NAANTALI

MIELEN  
HYVINVOINTI

TUKI JA  
PALVELUT

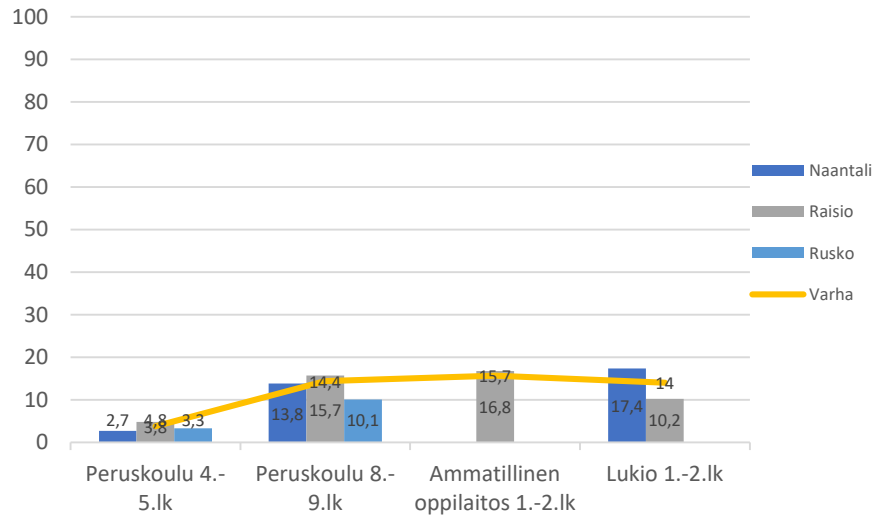
Hyvinvointi on moniulotteinen käsite, eikä sitä voi mitata yhdellä mittarilla. Useamman mittarin ja erilaisten kyselyjen tulokset yhdessä antavat suuntaa hyvinvoinnin tilasta.

Alueellisessa koonnissa mittareina on käytetty kouluterveyskyselyn ja MOVE-testien tuloksia sekä Palvelualue 5 alueellisen lapsiperheille suunnatun hyvinvointikyselyn 2023 vastauksia.

Koonnin luvuissa on käytetty kuntakohtaisia lukuja/tietoja tai keskiarvoja kolmen kunnan tuloksista. Lukuja on verrattu Varsinais-Suomen hyvinvointialueen tilanteeseen.

# SOSIAALISET SUHTEET

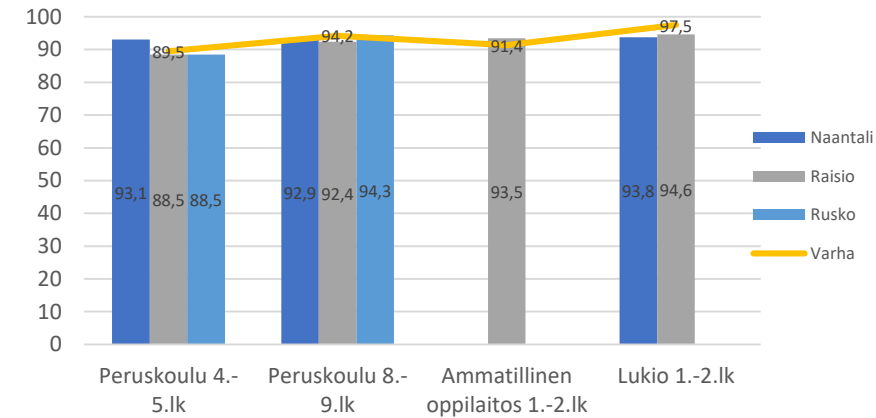
Tuntee itsensä yksinäiseksi, % oppilaista



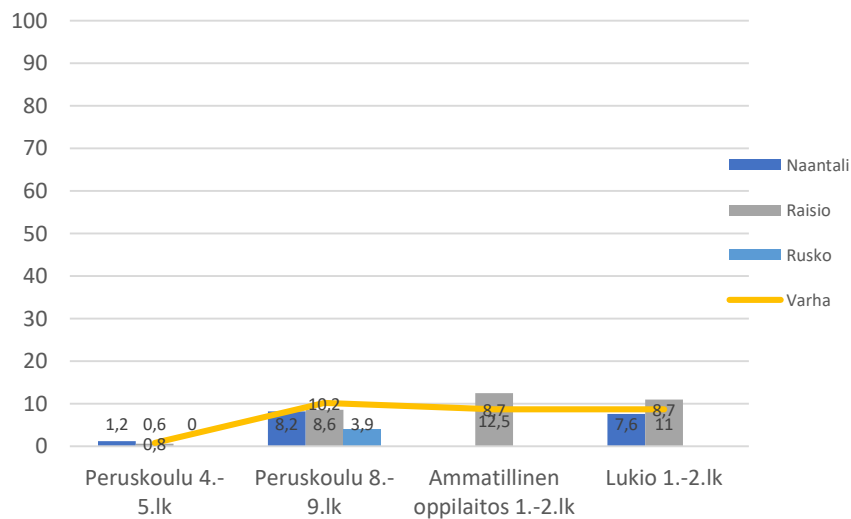
**49%** Lapsiperheistä kokee perheen yhteisen ajan tai vanhempien parisuhdeajan perhettä tukevaksi asiaksi (kuntien ka)

Samanaikaisesti yhteisen ajan puute koetaan myös yhdeksi suurimmista haasteista perheiden elämässä. Kiire ja ajankäytön haasteet koetaan myös arkea kuormittavaksi asiaksi (kuntien ka)

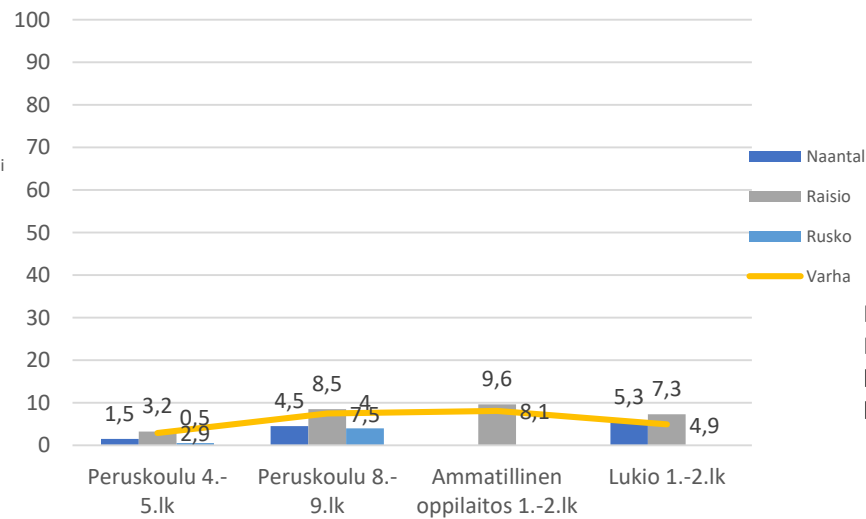
Harrastaa jotakin vähintään kerran viikossa, % oppilaista (2023)



Ei yhtään läheistä ystävää/ hyvää kaveria, % oppilaista



Keskusteluaikeuksia vanhempien kanssa, % oppilaista, kuntien ka (2023)



**35%** Lapsiperheistä kokee harrastamisen tärkeäksi tueksi elämässä. Harrastamisen tekee mielekkääksi hyvät valmentajat ja ohjaajat sekä kaverit. Harrastaminen on monen mielestä myös kivaa tekemistä (kuntien ka).

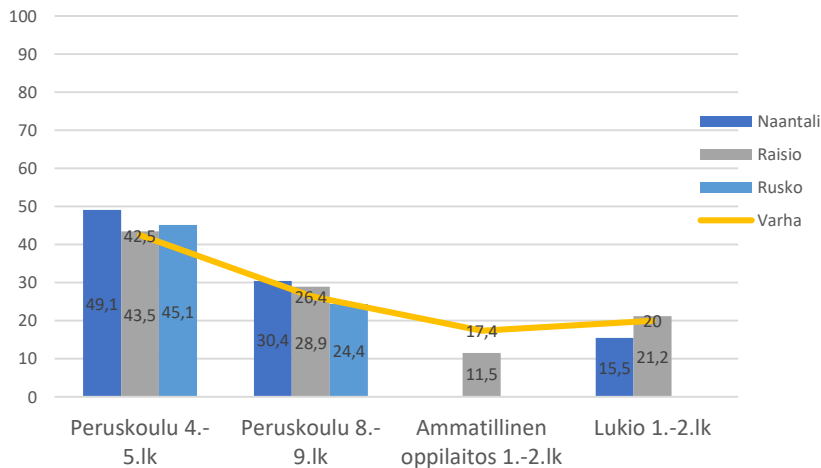
Harrastaminen tuo myös omat haasteensa lapsiperheiden elämään. Mm. harrastamisen korkeat kustannukset, liian kilpailullinen harrastaminen ja sopivien harrastuksien puute koetaan haasteina. Myös lasten kuljettaminen harrastuksiin kuormittaa osaa vanhemmista.

# ELINTAVAT

20-25%

alle kouluikäisistä ja alakouluikäisistä lapsista on ylipainoisia (kuntien ka, 2022).  
Toisen asteen opiskelijoista ylipainoisia on n.20% ja 8.-9.luokan opiskelijoista n.13% (2023).

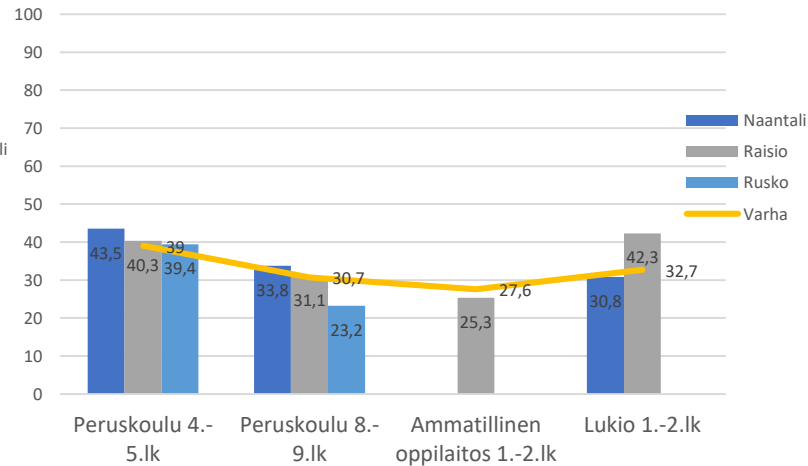
Vähintään tunnin päivässä liikkuvat, % oppilaista (2021)



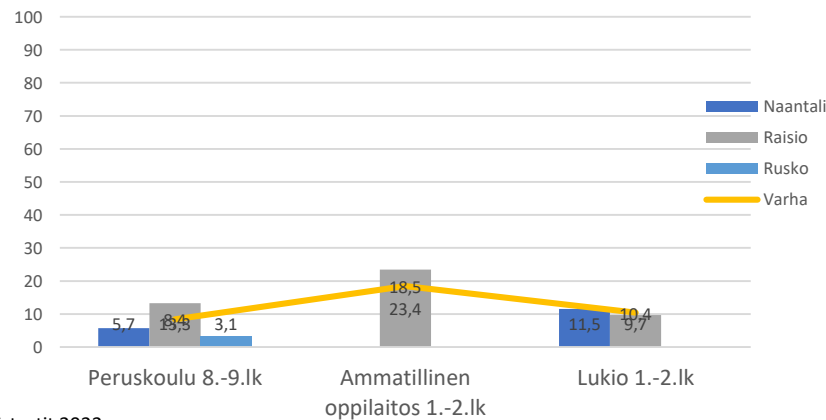
5. luokan oppilaista 30.1% ja 8. luokan oppilaista 37.5% on niin heikko fyysinen toimintakyky, että se voi vaikuttaa normaaliin toimintakykyyn arjessa (kuntien ka, 2022)

Ikäryhmästä riippuen, 15-20% lapsista ja nuorista on kokenut hermostuneisuutta, jos ei ole päässyt nettiin. Vajaa 30% on kokenut usein, että pitäisi viettää aikaa muutoin kuin netissä, (kuntien ka, 2023).

Yrittänyt usein viettää vähemmän aikaa netissä, mutta ei ole onnistunut, % oppilaista (kuntien ka, 2021)

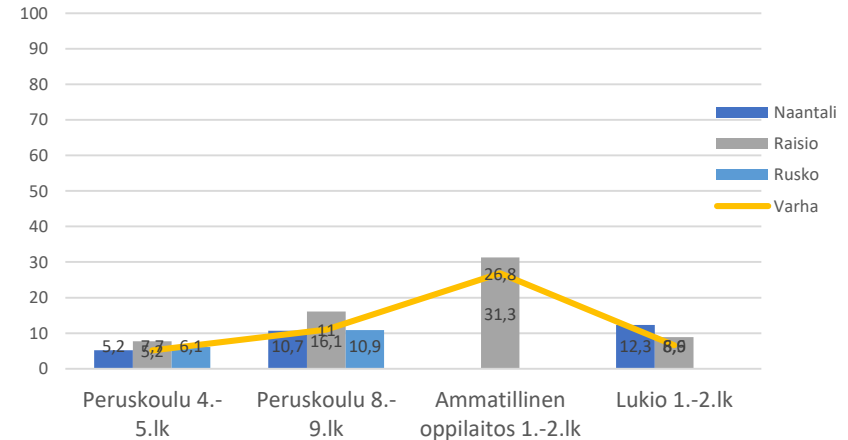


Kokeillut laittomia huumeita ainakin kerran, % oppilaista (2021)



Käyttänyt jotain tupakkatuotetta tai sähkösavuketta vähintään kerran, % 4.-5.lk oppilaista. (2021)

Käyttää päivittäin jotain tupakkatuotetta tai sähkösavuketta, % oppilaista (8.-9.lk, ammatillinen oppilaitos ja lukio 1.-2.lk) (2021)



33%

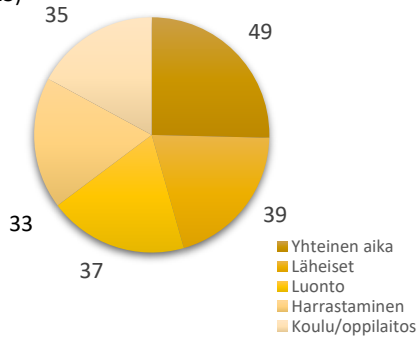
toisen asteen opiskelijoista on raittiita (kuntien ka).

Peruskoulun 8.- ja 9 luokan oppilaista noin 70% ei käytä alkoholia ollenkaan. Viikoittain alkoholia käyttää 11,5% ammatillisessa oppilaitoksessa opiskelevista, yläasteella ja lukiossa määrä on 3-5,5% ( kuntien ka, 2023).

# TUKI JA PALVELUT

Lapsiperheiden elämää tukevat eniten yhteinen aika sekä läheiset. Perheen elämää tukevien asioiden listalla sosiaali- ja terveyspalvelut jäävät 13%:in ja yhdistysten palveluita kokee tueksi vain 3% perheistä. Lapsiperheet toivovat matalan kynnyksen tukea ja palveluita, jotka olisivat kaikkien saatavilla (kuntien ka 2023).

Lapsiperheiden elämää eniten tukevat asiat, % lapsiperheistä (kuntien ka 2023)



**39%** 39% kokee läheisten tuen perheen elämää tukeväksi asiaksi. Isovanhempien rooli elämää tukevana läheisinä koetaan perheille merkittävänä. nousevat merkittävään rooliin (kuntien ka).

Vaikka lähes 40% perheistä kokee saavansa tukea läheisistä, suurelle osalle perheistä tukiverkoston puute/ vähäisyys ovat perheen elämää haastavia tekijöitä. Läheiset asuvat kauempana tai esimerkiksi lastenhoitoapua ei ole muutoin saatavilla (kuntien ka).

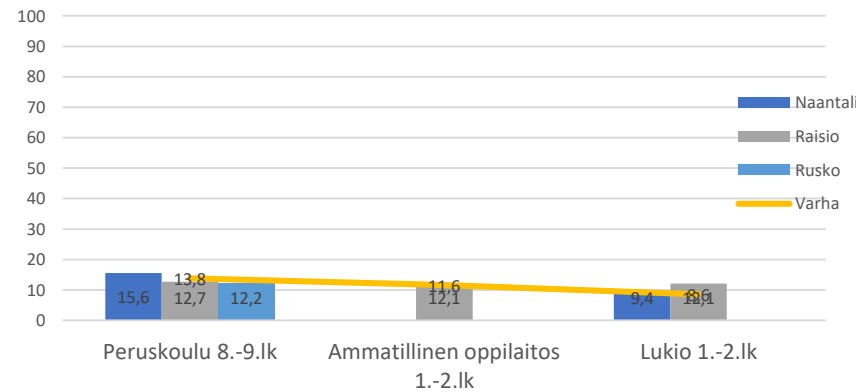
Lapsiperheiden mielestä koulu ja varhaiskasvatus ovat yksi ensisijaisista kehittämiskohteista. Kaikki eivät koe saaneensa tarvittavaa tukea. Osa perheistä on huolissaan myös henkilökunnan ammattitaidosta ja ryhmäkoot huolestuttavat (kuntien ka).

Lähteet: Kouluterveyskysely 2021, Alueellinen hyvinvointikysely lapsiperheille 2023

**33%** lapsiperheistä kuitenkin kokee, että koulu ja oppilaitokset tukevat perheen elämää (kuntien ka).

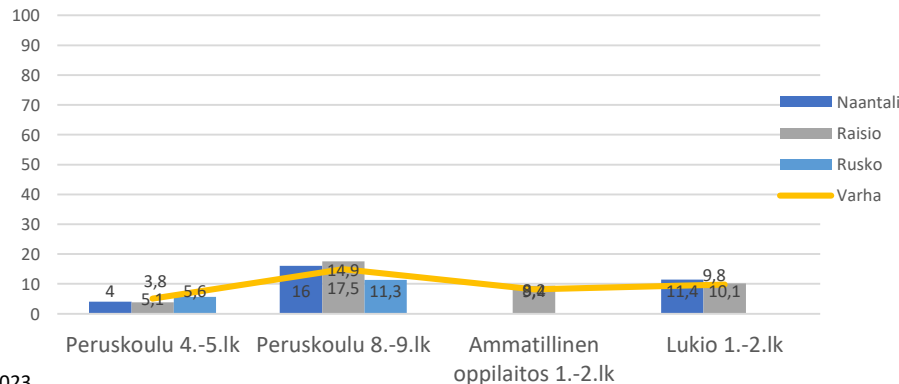
Osallisuuden kokemus on keskeinen hyvinvoinnin tekijä. Kouluterveyskysely kartoittaa osallisuuden kokemusta 10 eri väittämän kautta. Erittäin heikko osallisuuden kokemus viittaa siihen, että henkilö on syrjäytymisvaarassa tai kokee itsensä syrjäytetyksi.

Erittäin heikko osallisuuden kokemus, % oppilaista

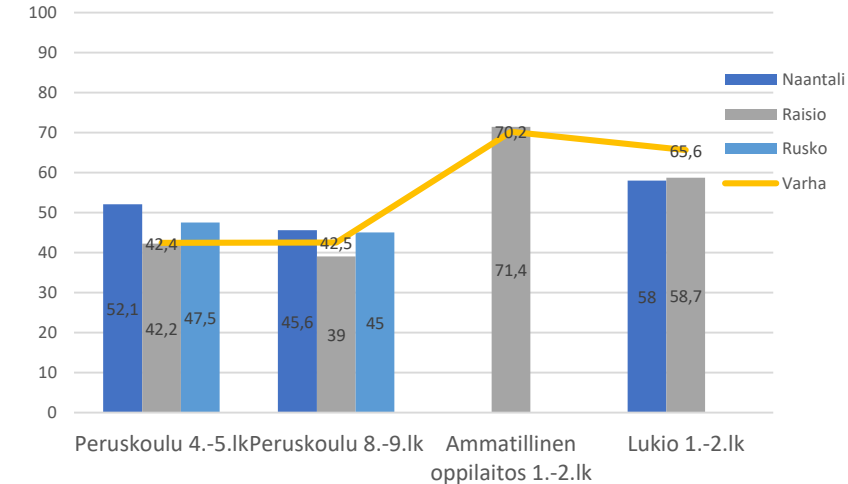


Osallisuuden kokemukseen oppilaitoksissa vaikuttavat mm. opettajien antama kohtelu sekä oppilaan kokemus vaikutusmahdollisuus koulussa ja tärkeys osana kouluuyhteisöä.

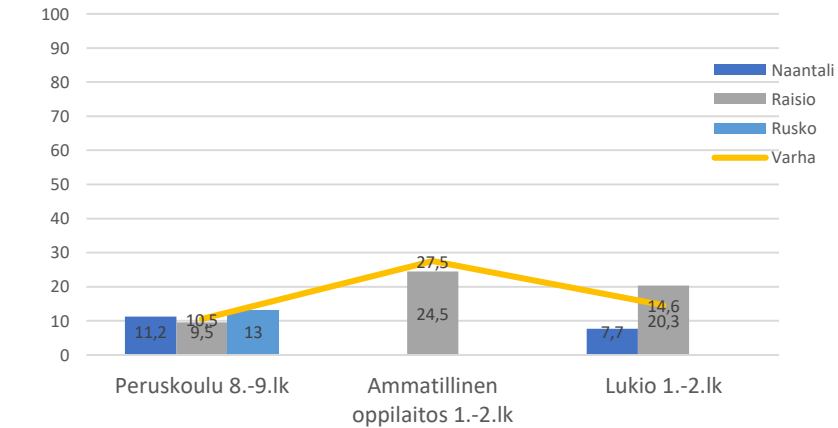
Ei koe olevansa tärkeä osa kouluuyhteisöä/ luokkayhteisöä, % oppilaista



Opettajat usein kiinnostuneita siitä, mitä oppilaalle kuuluu 4.-5.lk, % oppilaista. Opettajalta saatu välittävää ja oikeudenmukaista kohtelua 8.-9.lk, ammattioppilaitos ja lukio 1.-2.lk, % oppilaista



Hyvät vaikutusmahdollisuudet koulussa, % oppilaista



Heikentynyt taloudellinen tilanne haastaa lapsiperheiden elämää. Taloudellisen tilanteen koetaan heikentyneen mm. kustannusten nousun ja harrastuksien kalleuden vuoksi.



# MIELEN HYVINVOINTI

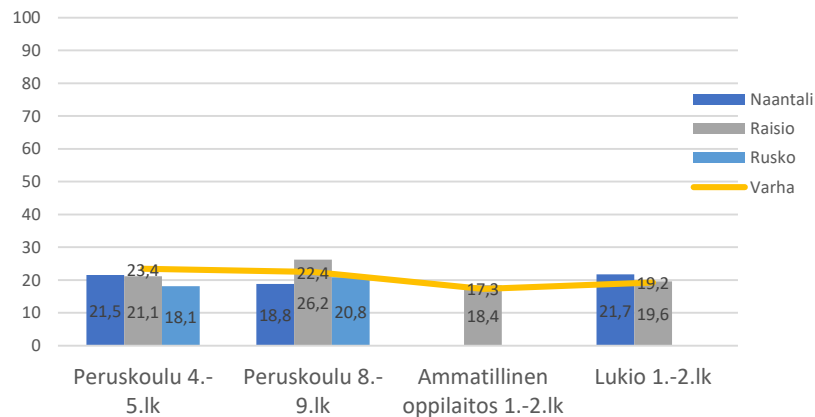
37%

lapsiperheistä kokee luonnon olevan tärkeä tuki elämässä. Erityisesti lähimetsät ja hyvät retkeilymahdollisuudet tukevat hyvinvointia. Luonnon rooli hyvinvoinnin edistäjänä vahvistui korona-aikana(kuntien ka)

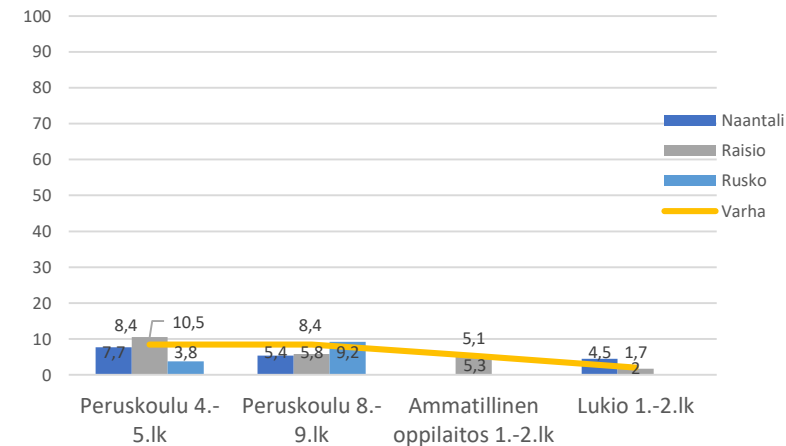
70%

kouluikäisistä on tyytyväisiä elämäänsä. Alakouluikäiset ovat tyytyväisempiä kuin yläkouluikäiset ja toisen asteen opiskelijat (kuntien ka).

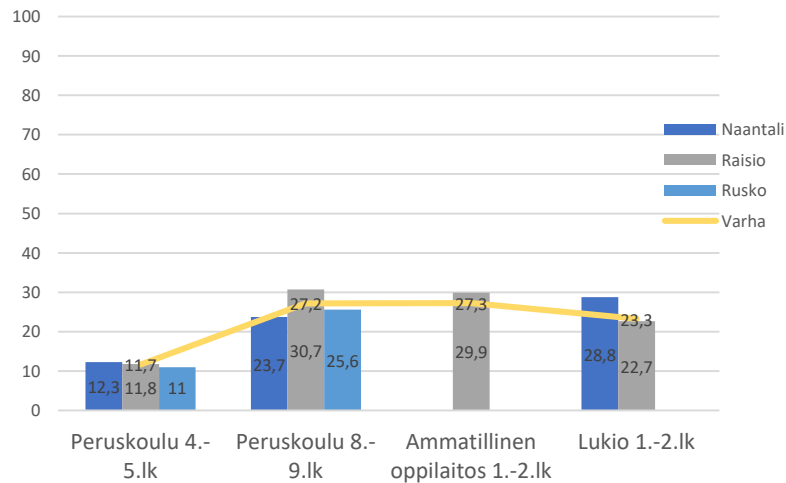
Mielialaan liittyviä ongelmia kahden viime viikon aikana 4.-5.lk, % oppilaista. Kohtalainen tai vaikea ahdistuneisuus, 8.-9.lk, ammattioppilaitos ja lukio 1.-2.lk, % oppilaista.



Koulukiusattuna vähintään kerran viikossa, % oppilaista



Kokee terveydentilansa keskinertaiseksi tai huonoksi, % oppilaista

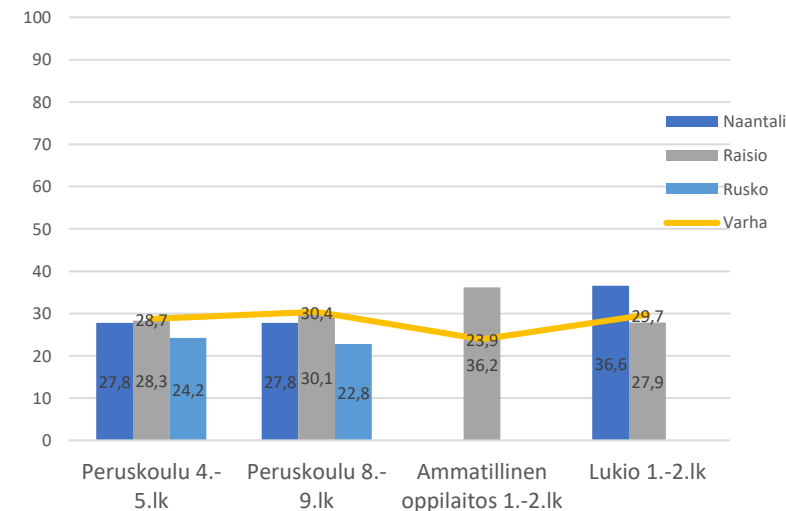


Matala itsetunnon taso, % oppilaista Ei kysytty vuonna 2023

25%

nuorista on kokenut syrjintää koulussa tai vapaaajalla (kuntien ka).

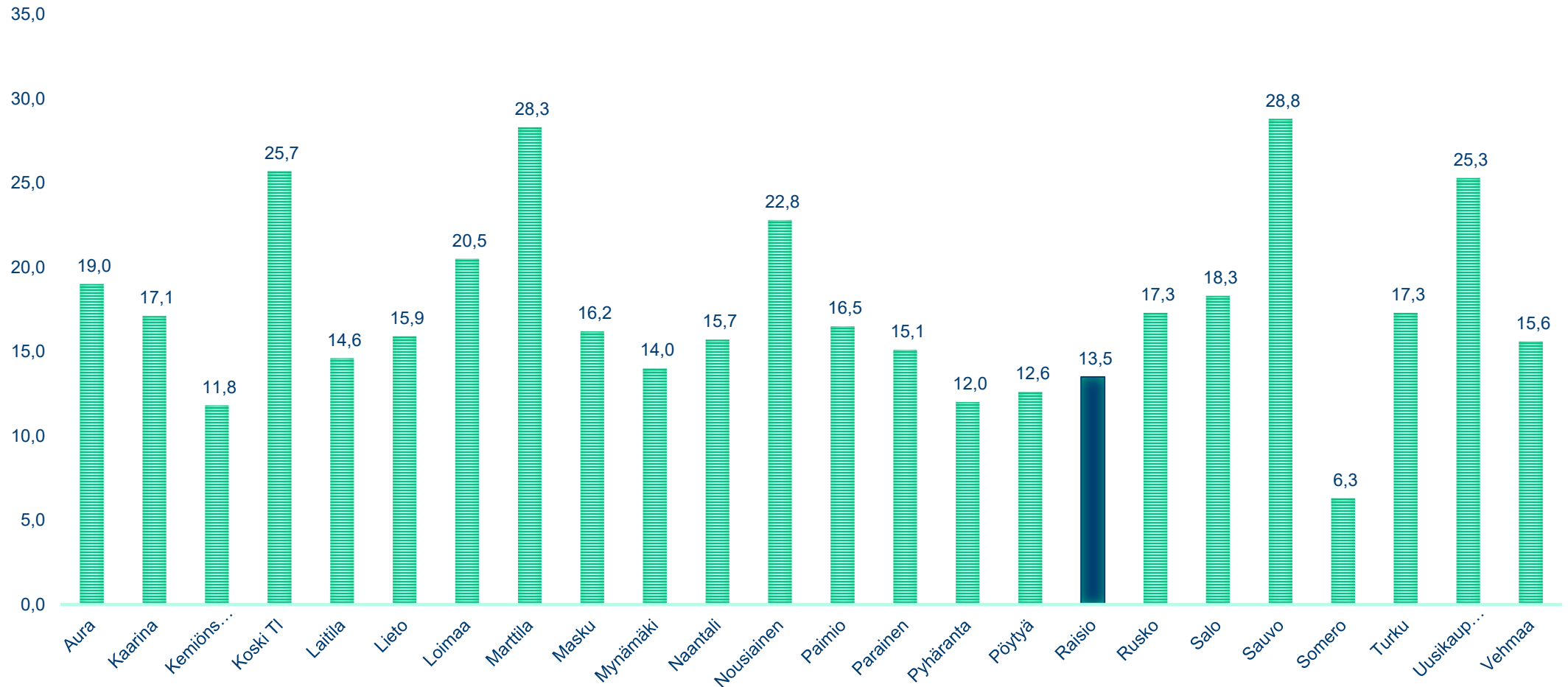
Kokenut vanhempien tai muiden huolta pitävien aikuisten henkistä väkivaltaa vuoden aikana, % oppilaista kasvanut



# Mielen hyvinvoinnin tilannekuva ja alueellisesti vertailtuna eri ikäisten tyttöjen ja poikien välillä

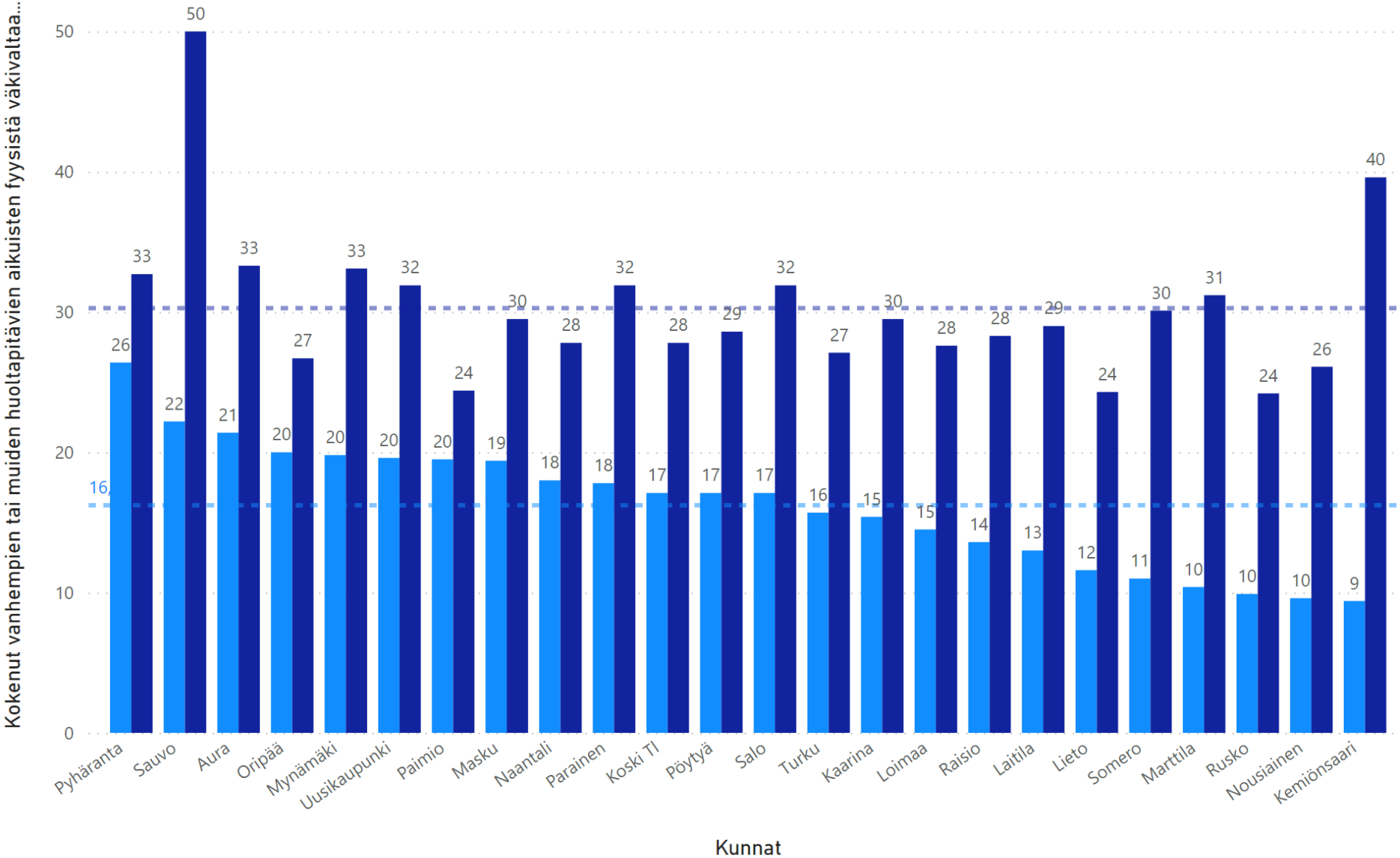
Alueelliset seurantaindikaattorit	Varsinais-Suomen hyvinvointialue	
	Tytöt/naiset	Pojat/miehet
<b>LAPSET JA NUORET</b>		
Vahva positiivinen mielenterveys, % 8.-9. lk	12,4	32,0
Vahva positiivinen mielenterveys, % AOL 1.-2. lk	15,4	32,8
Vahva positiivinen mielenterveys, % lukio 1.-2. lk	17,6	37,6
Tyytyväinen elämäänsä, % 4.-5. lk	79,9	88,8
Tyytyväinen elämäänsä, % 8.-9. lk	53,5	78,5
Tyytyväinen elämäänsä, %, AOL, 1.-2. lk	54,3	74,7
Tyytyväinen elämäänsä, % lukio 1.-2. lk	64,3	75,6

# Kokee koulu-uupumusta, % 4.-5. luokkalaisista

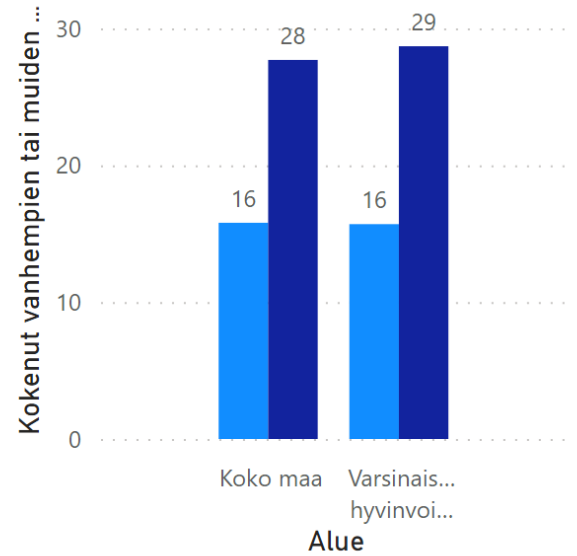


# Kokenut vanhempien tai muiden huoltajien aikuisten fyysistä ja henkistä väkivaltaa vuoden aikana, % 4.-5lk. kouluterveyskysely 2023

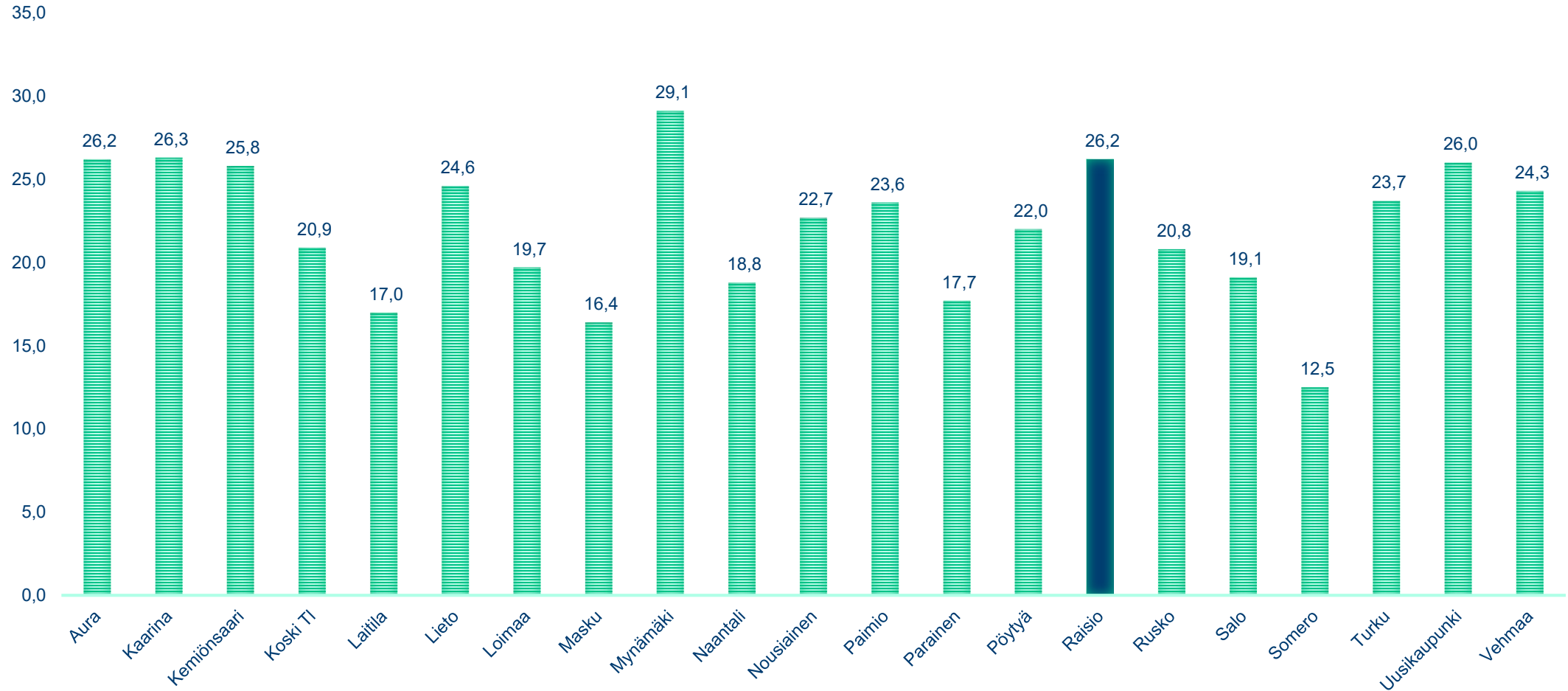
● Kokenut vanhempien tai muiden huoltajien aikuisten fyysistä väkivaltaa vuoden aikana, % ● Kokenut vanhempien tai muiden huoltajien aikuisten he...



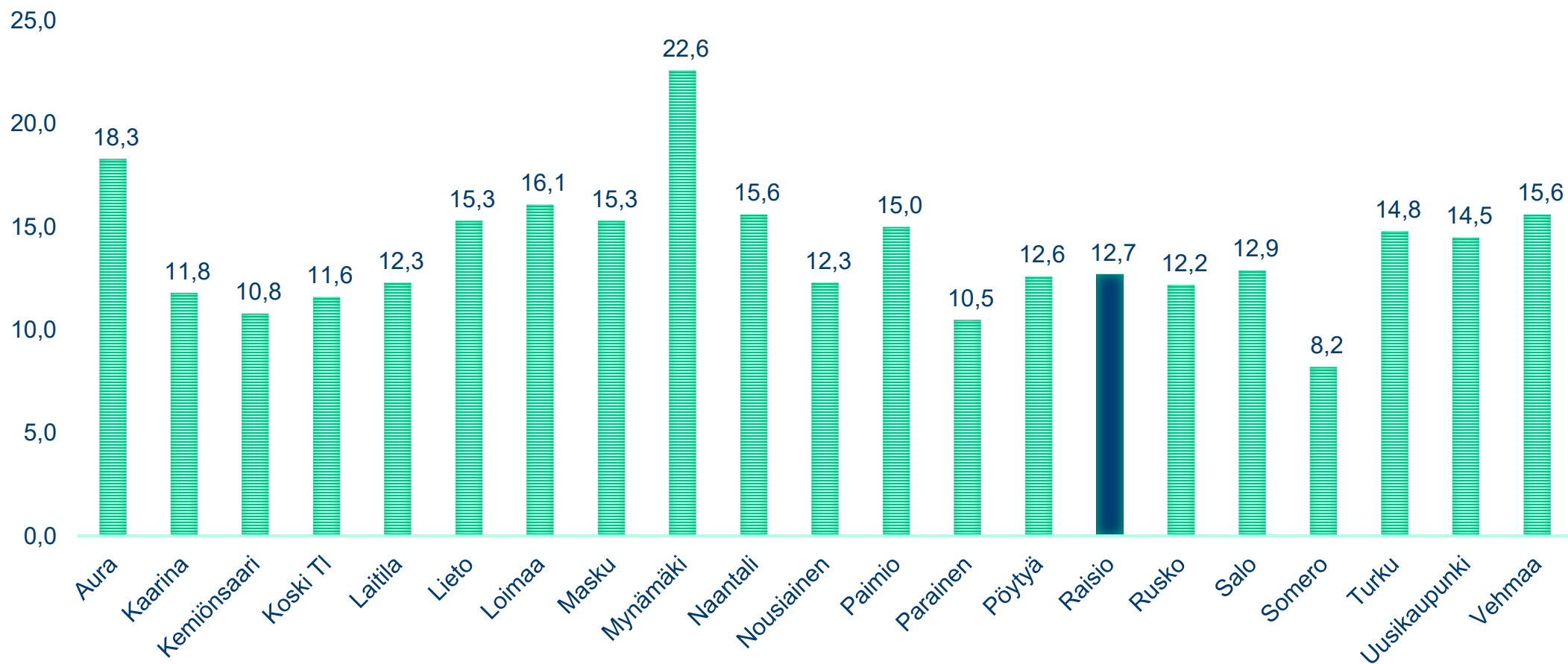
## Kokenut vanhempien tai muiden huoltajien aikuisten fyysistä ja henkistä väkivaltaa vuoden aikana %...



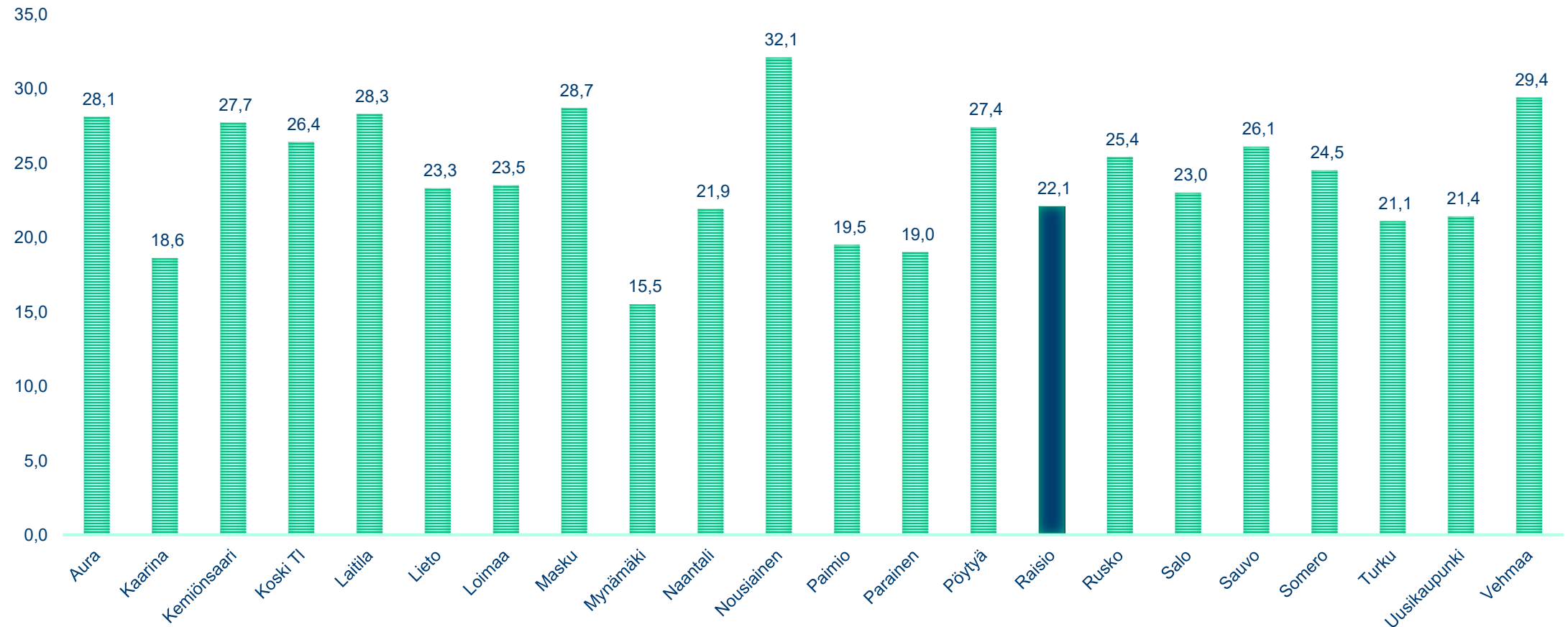
# Kokenut kohtalaista tai vaikeaa ahdistuneisuutta, % 8.-9. luokkalaisista



# Heikko osallisuuden kokemus 8.-9. luokkalaisista

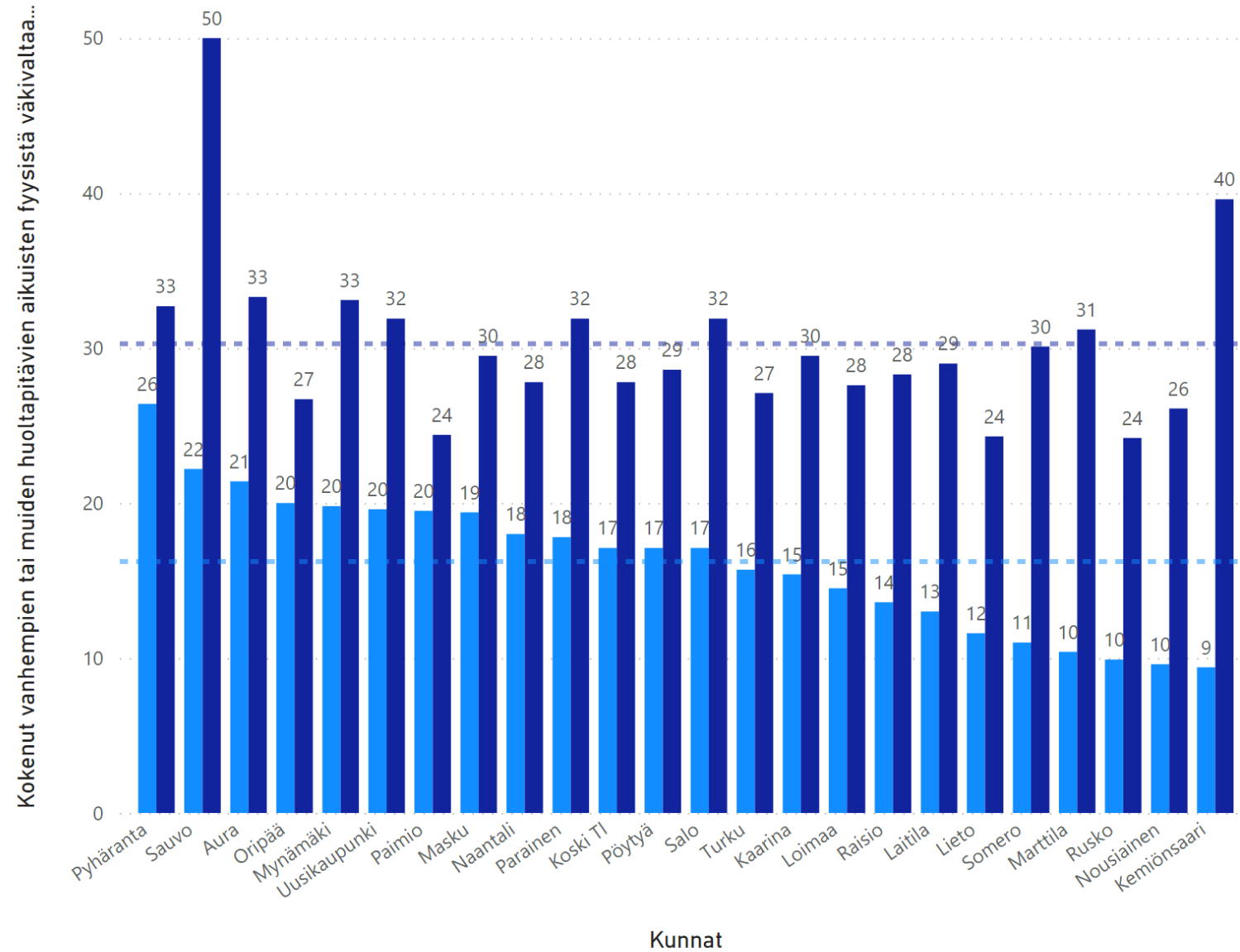


# Erittäin tyytyväinen elämäänsä 8.-9. luokkalaisista



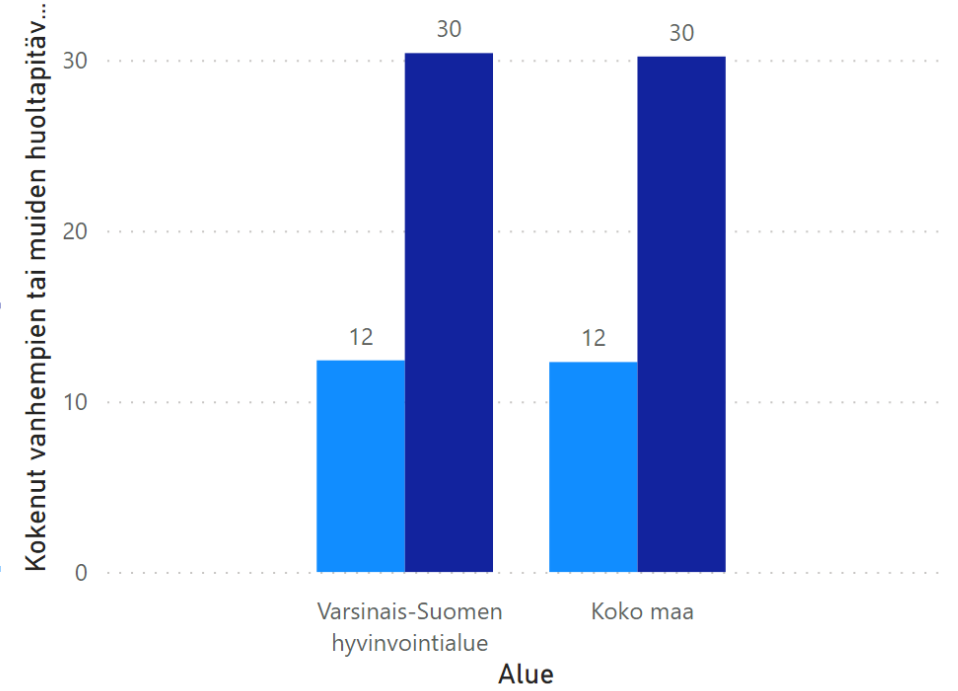
# Kokenut vanhempien tai muiden huoltapitävien aikuisten fyysistä ja henkistä väkivaltaa vuoden aikana, % 8.-9lk 2023

● Kokenut vanhempien tai muiden huoltapitävien aikuisten fyysistä väkivaltaa ... ● Kokenut vanhempien tai muiden huoltapitävien aikuisten henkistä väkivaltaa



## Kokenut vanhempien tai muiden huoltapitävien aikuisten fyysistä ja henkistä väkivaltaa vuoden aikana, % 8.-9lk 2023

● Kokenut vanhempien tai muiden huoltapitävien aikuisten fyysistä väkivaltaa ... ● Kokenut vanhempien tai muiden huoltapitävien aikuisten henkistä väkivaltaa





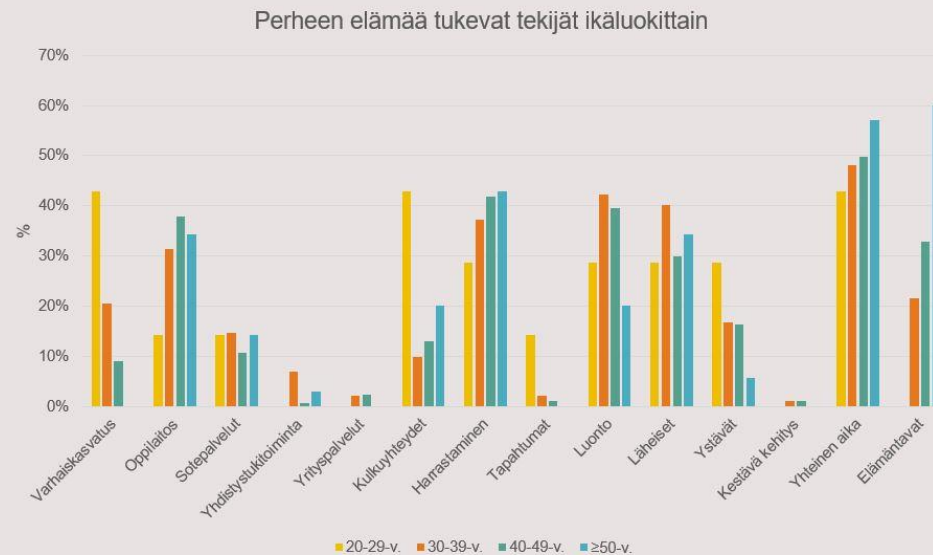
# Lapset ja lapsiperheet

Raisiolaisten paikallista tilannekuvaa ja vertailua

raisiio

# Raision lapsiperheiden elämää tukevat ja haastavat asiat

## Mitkä ovat 1-3 asiaa, jotka tukevat perheenne elämää? 2(3)



- Keväällä 2023 toteutettiin yhteinen alueellinen lapsiperheiden hyvinvointikysely Raisiossa, Naantalissa ja Ruskolla.
- Perheiden elämää tukevinä asioina Raision tuloksissa korostuivat yhteinen aika (50%), harrastaminen (40%), luonto (38%), koulu (35%), läheiset (33%) ja elämäntavat (32%)
- Haasteiksi lapsiperheillä nousivat yhteisen ajan ja tukiverkoston puute sekä taloudelliset huolet.

# Raision lapsiperheiden hyvinvointikyselyn 2023 tulokset 3/3

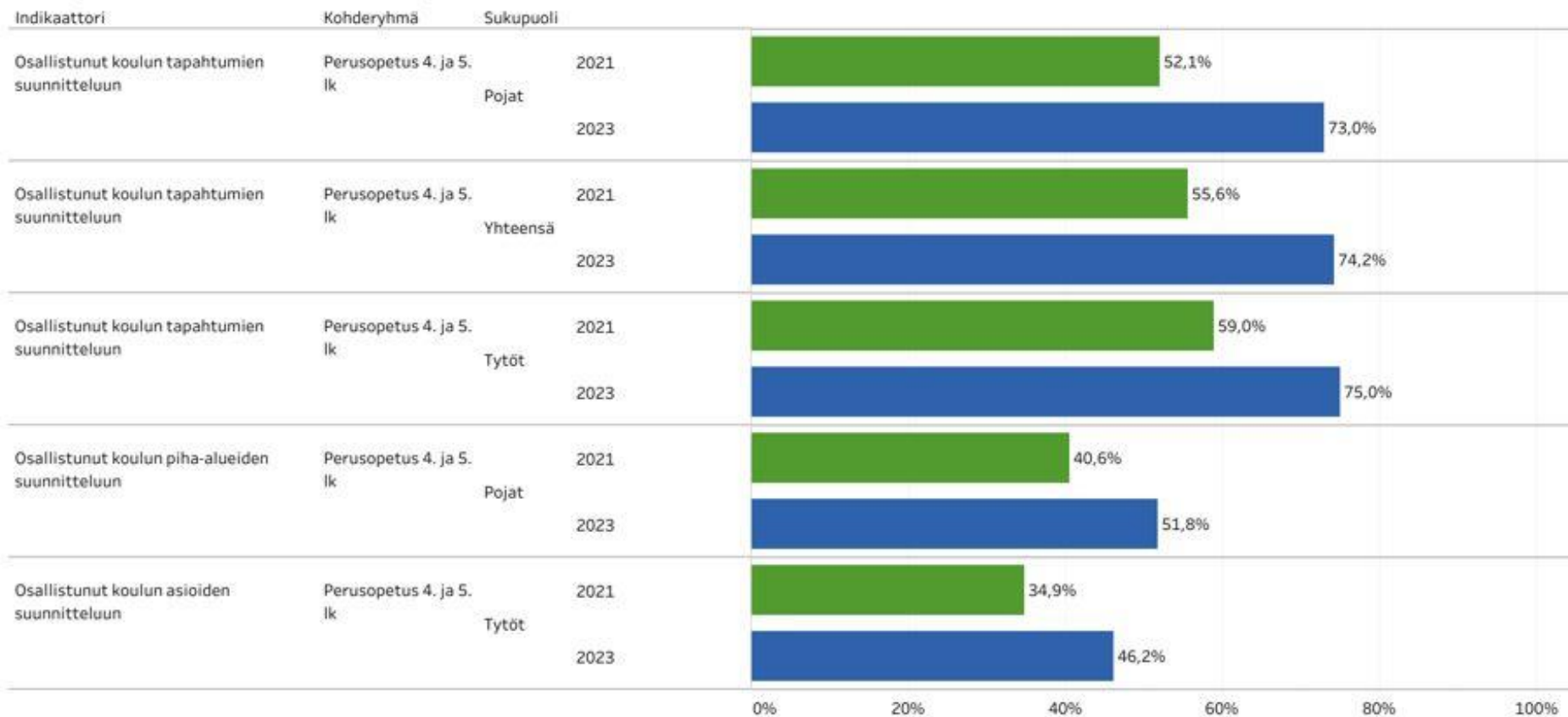
Mikä on tärkein asia, jota haluaisitte kehittää kotikunnassanne lapsiperheiden hyvinvoinnin edistämiseksi?



- Kyselyn tuloksissa oman kunnan kehittämiskohteiksi nousivat vapaa-ajan ja harrastamisen mahdollisuuksien kehittäminen (31%), varhaiskasvatuksen ja koulun kehittämisen (26%) sekä perheiden perus- ja tukipalveluiden kehittäminen (24%)

# Raisiolaisten 4.-5.luokkalaisten viisi myönteisintä muutosta: Lapset kokevat osallisuutta koulussa

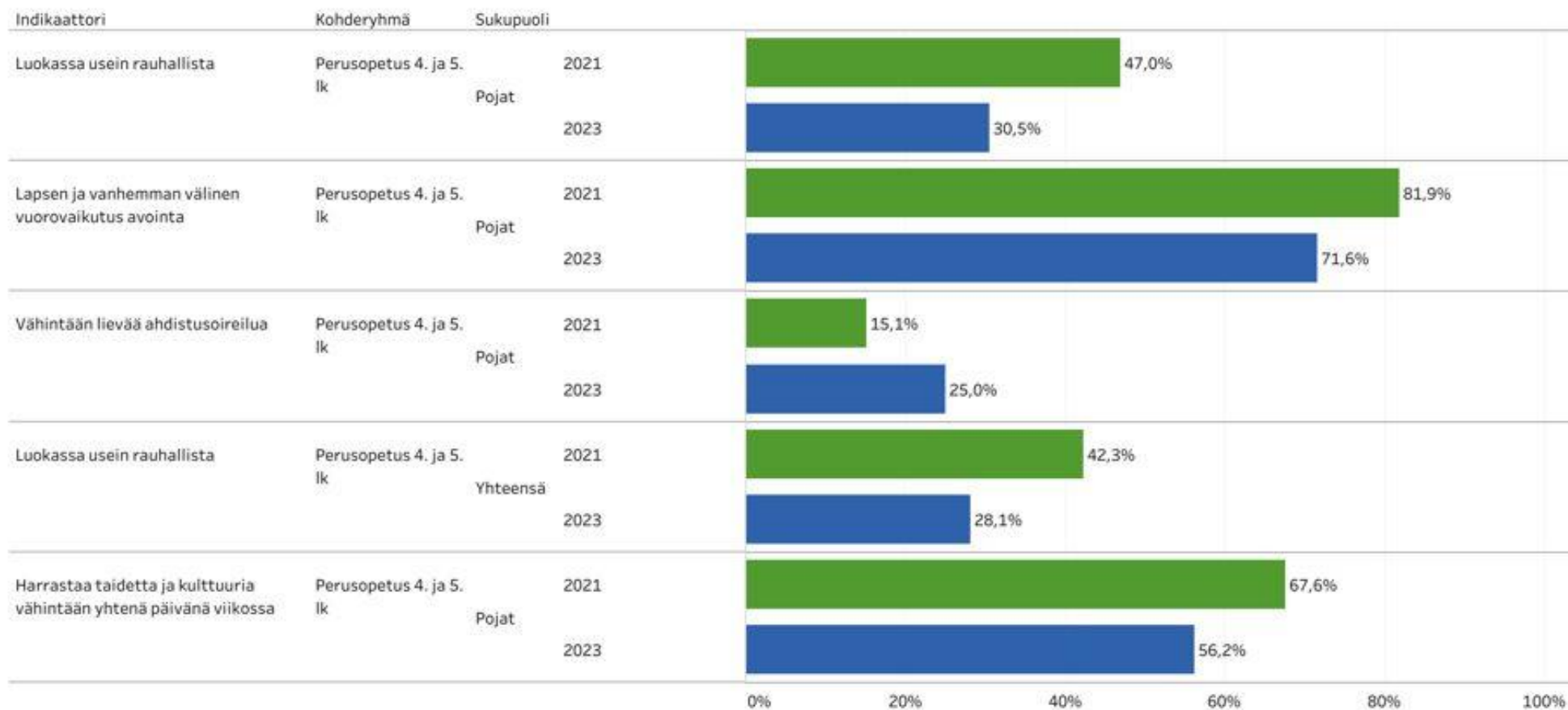
Viisi myönteisintä tulosta suhteessa aiempaan tiedonkeruuseen, Raisio



Lähde: THL Kouluterveyskysely 2023

# Raisiolaisten 4.-5.luokkalaisten viisi huolestuttavinta muutosta: lapset kokevat useampia haasteita

Viisi huolestuttavinta tulosta suhteessa aiempaan tiedonkeruuseen, Raisio



Lähde: THL Kouluterveyskysely 2023

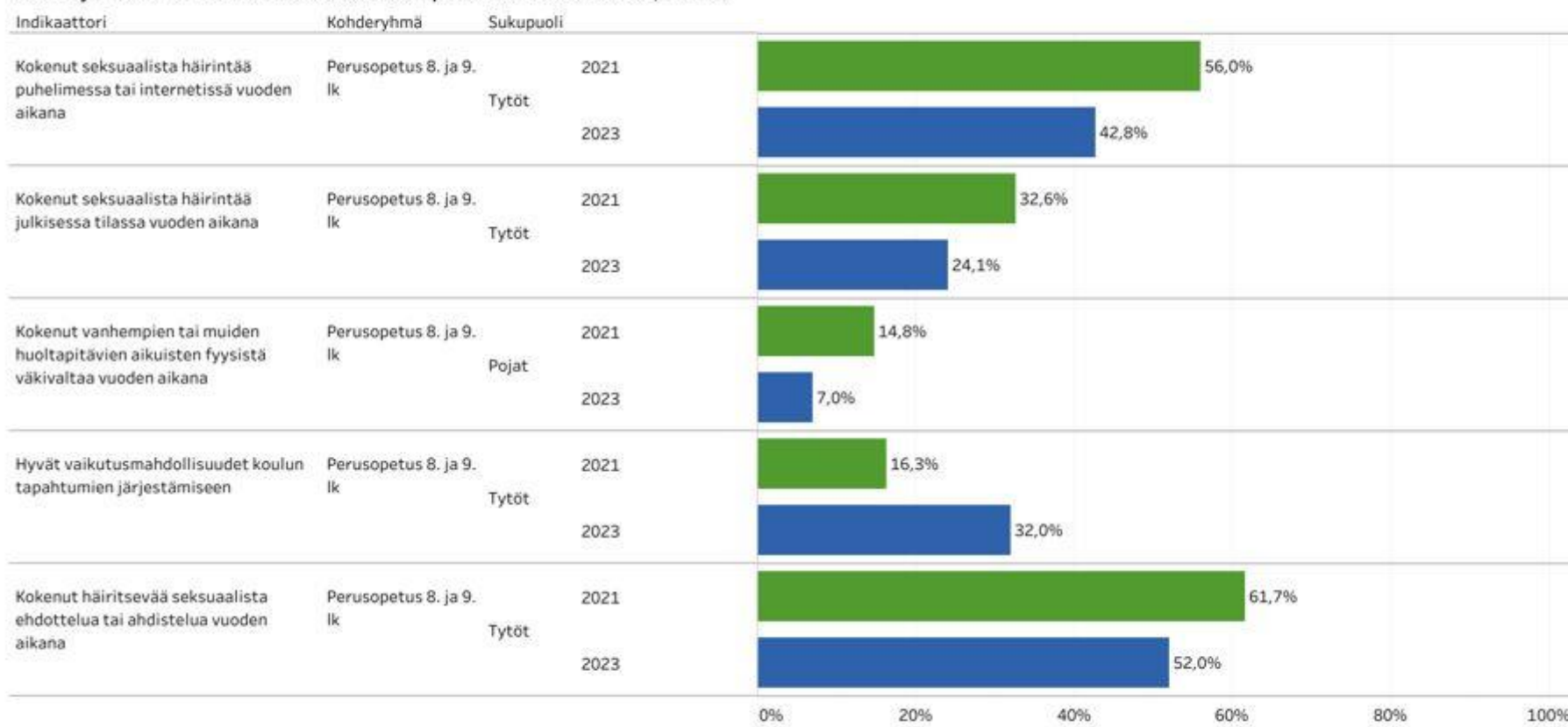
# Varhaisnuoret

Tilannekuvaa raisiolaisten 8. ja 9. luokkalaisten, lukioikäisten ja ammattioppilaitoksessa opiskelevien osalta

raisio

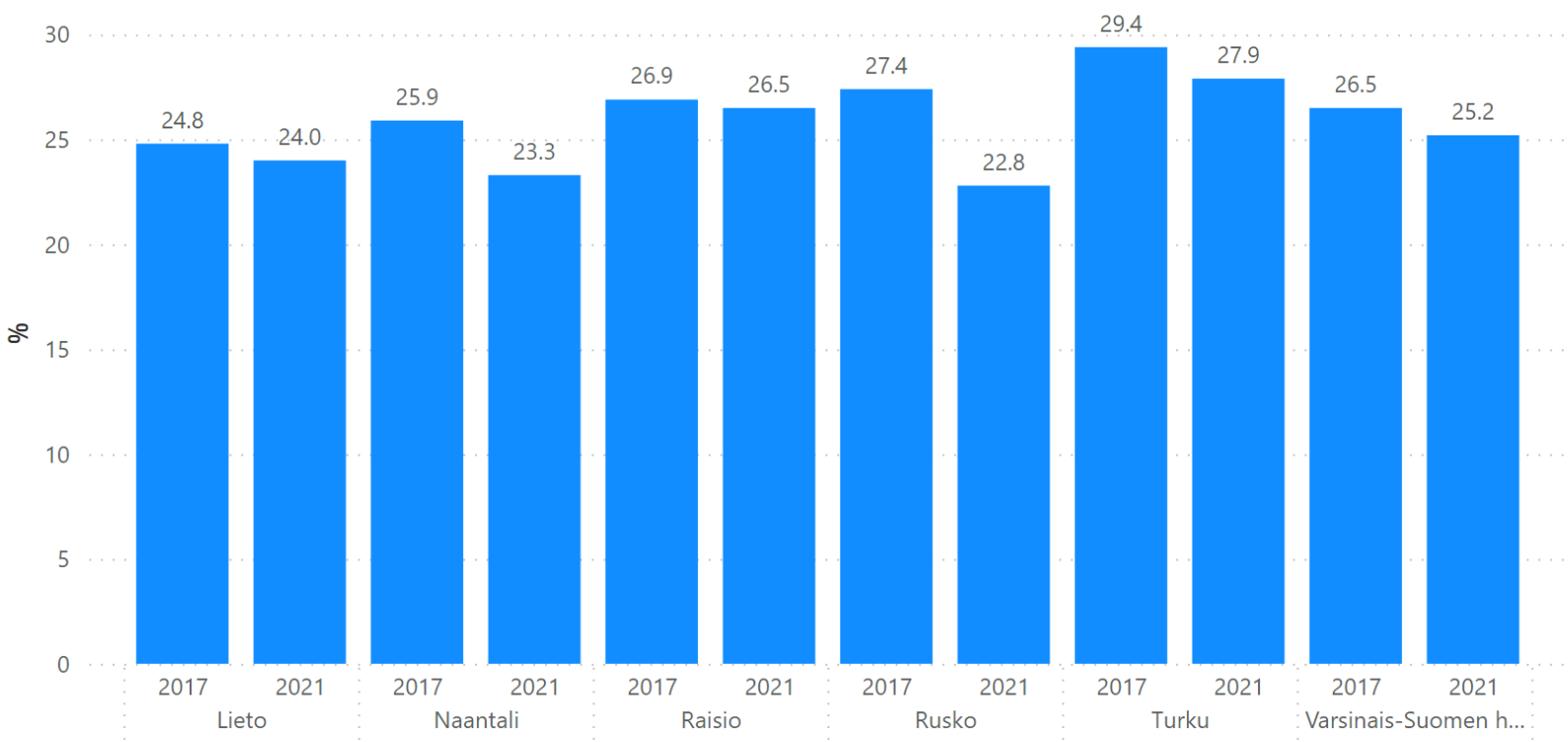
## 8.-9. luokkalaisten osalta viisi myönteisintä tulosta: turvallisuudenkokemus on parantunut

Viisi myönteisintä tulosta suhteessa aiempaan tiedonkeruuseen, Raisio

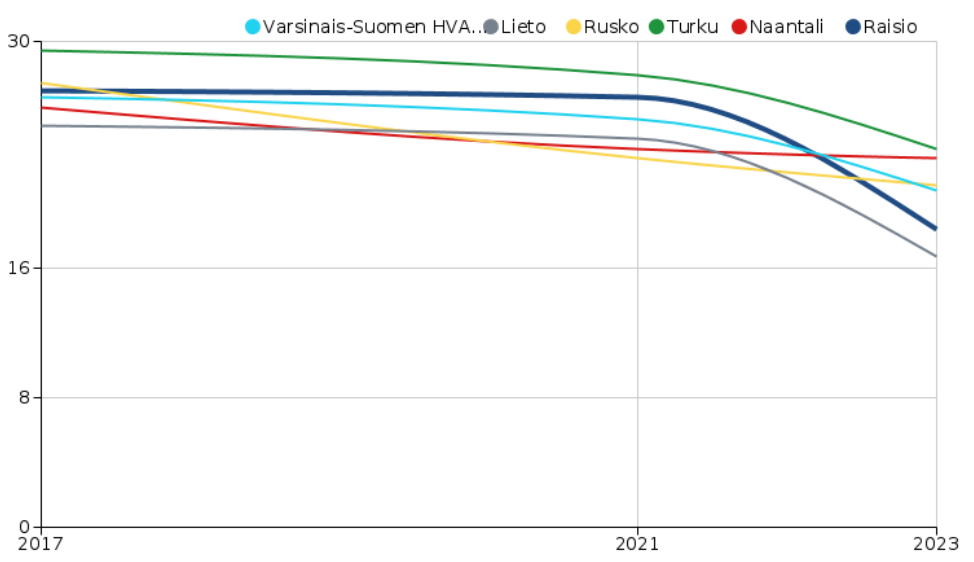
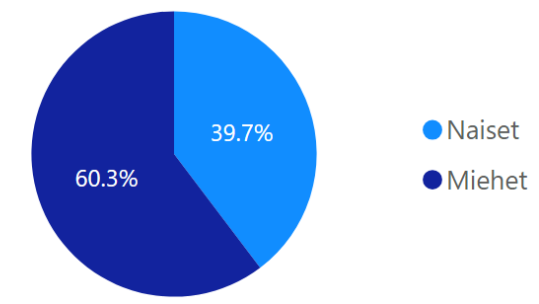


Lähde: THL Kouluterveyskysely 2023

Kokenut vahvaa positiivista mielenterveyttä viimeisen kahden viikon aikana, % 8. ja 9. luokan oppilaista (2017-)



Raisio sukupuolijakauma



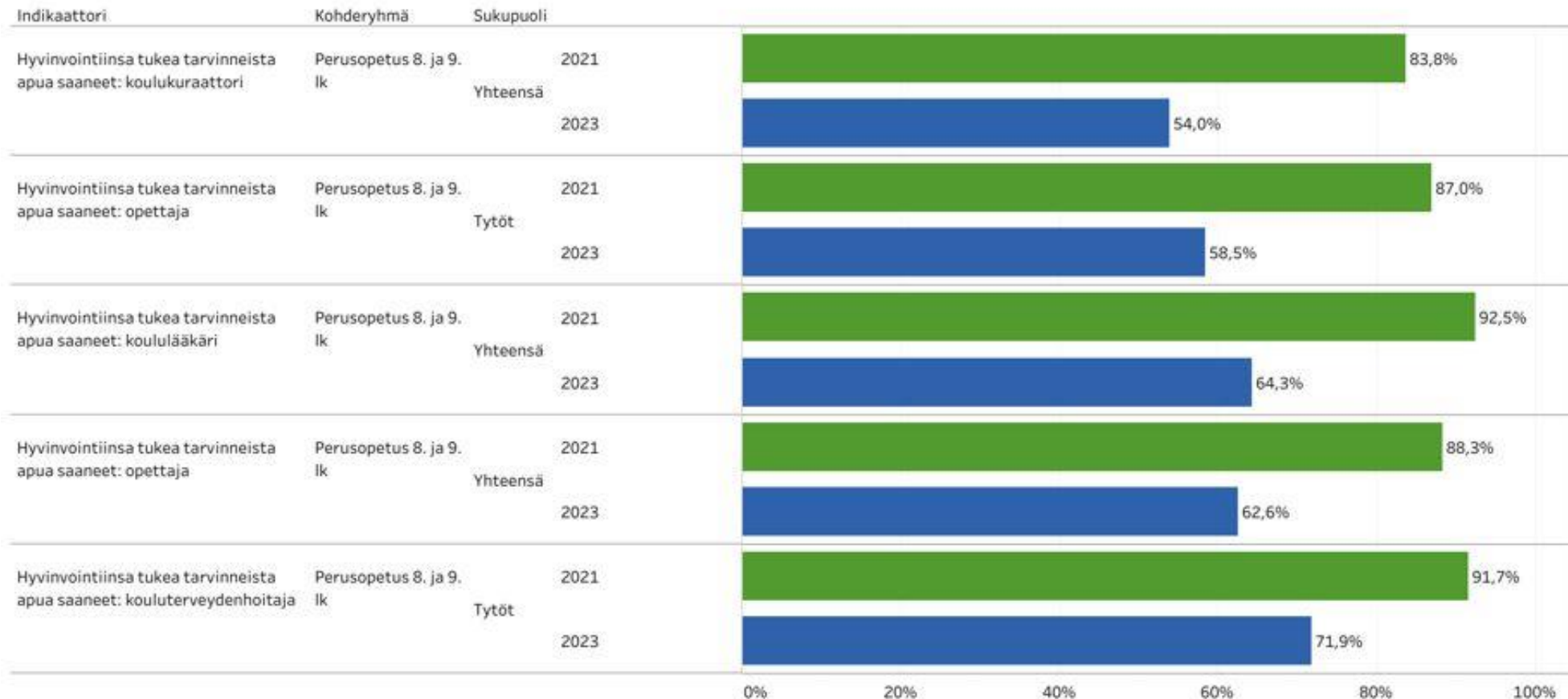
Kokenut vahvaa positiivista mielenterveyttä viimeisen kahden viikon aikana, % 8. ja 9. luokan oppilaista kuvaa positiivisen mielen hyvinvoinnin kokemusta. Raision osalta tulokset laskivat 0,4 % vuodesta 2017 (26,9 %) vuoteen 2022 (26,5 %). Verkkokuntiin nähden Raision tulos oli kuitenkin yksi korkeimmista positiivisen mielenterveyden kokemuksen osalta.

Uuden kouluterveyskyselyn tuloksissa 2023 näkyy kuitenkin erittäin iso pudotus 8. ja 9.luokkalaisten osalta, vahvaa positiivista mielenterveyttä viimeisen kahden viikon aikana on kokenut 18,4 %, kun vuonna 2022 sama luku oli 26,9 %.



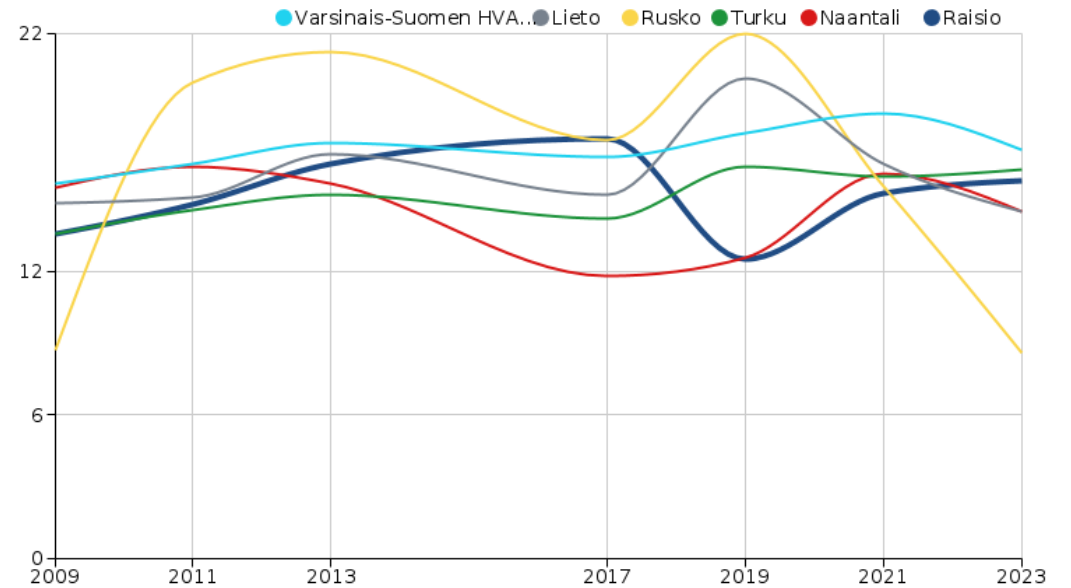
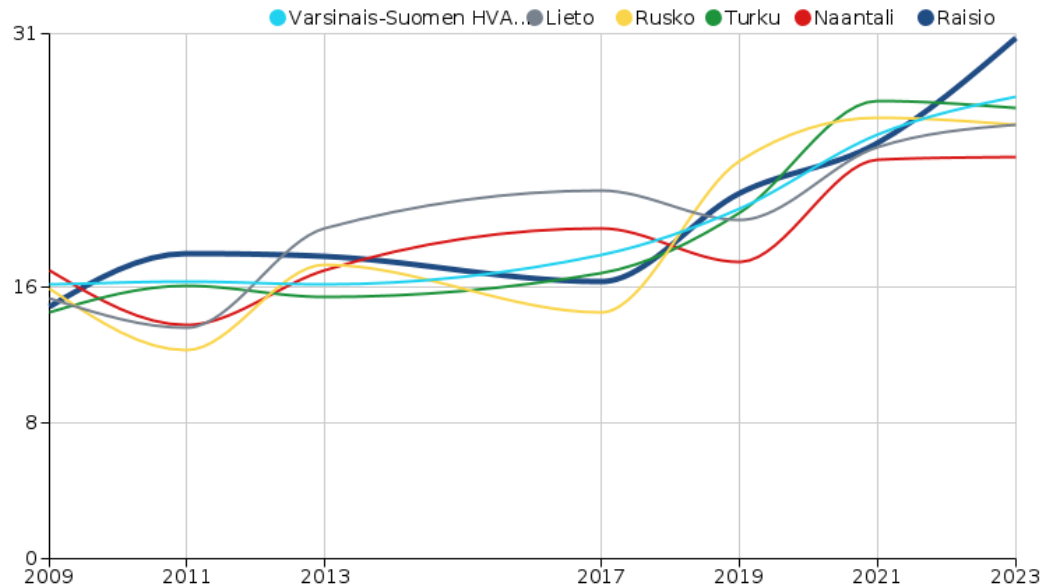
# Raision 8.-9.luokkalaisten osalta viisi huolestuttavinta tulosta: kokevat saavansa vähemmän ammatillista tukea

Viisi huolestuttavinta tulosta suhteessa aiempaan tiedonkeruuseen, Raisio



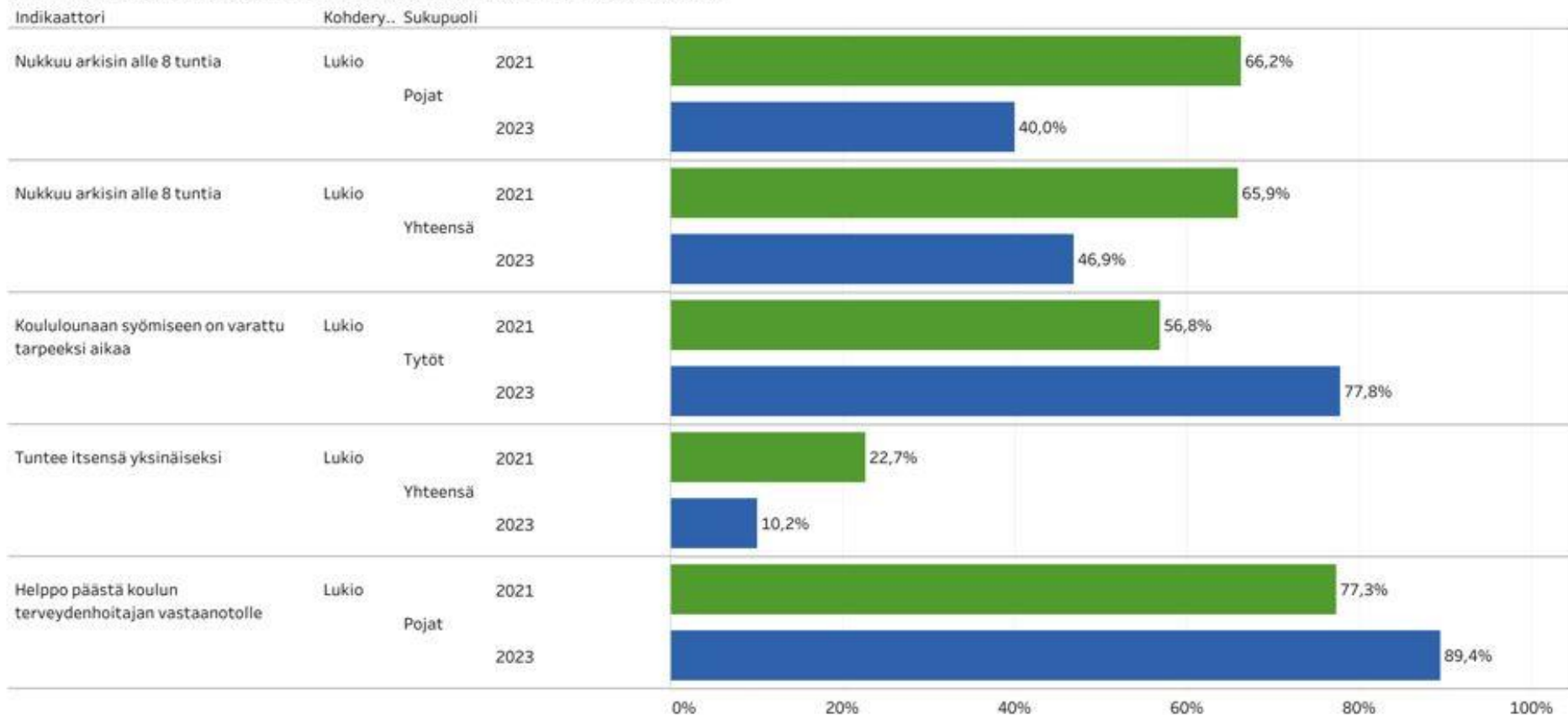
Lähde: THL Kouluterveyskysely 2023

# Kokee terveydentilansa keskinkertaiseksi tai huonoksi, % 8. ja 9. luokan oppilaista sekä ylipaino, % 8. ja 9. luokan oppilaista



# Lukiolaiset kokevat elintapojen parantumista ja yksinäisyyden vähentymistä

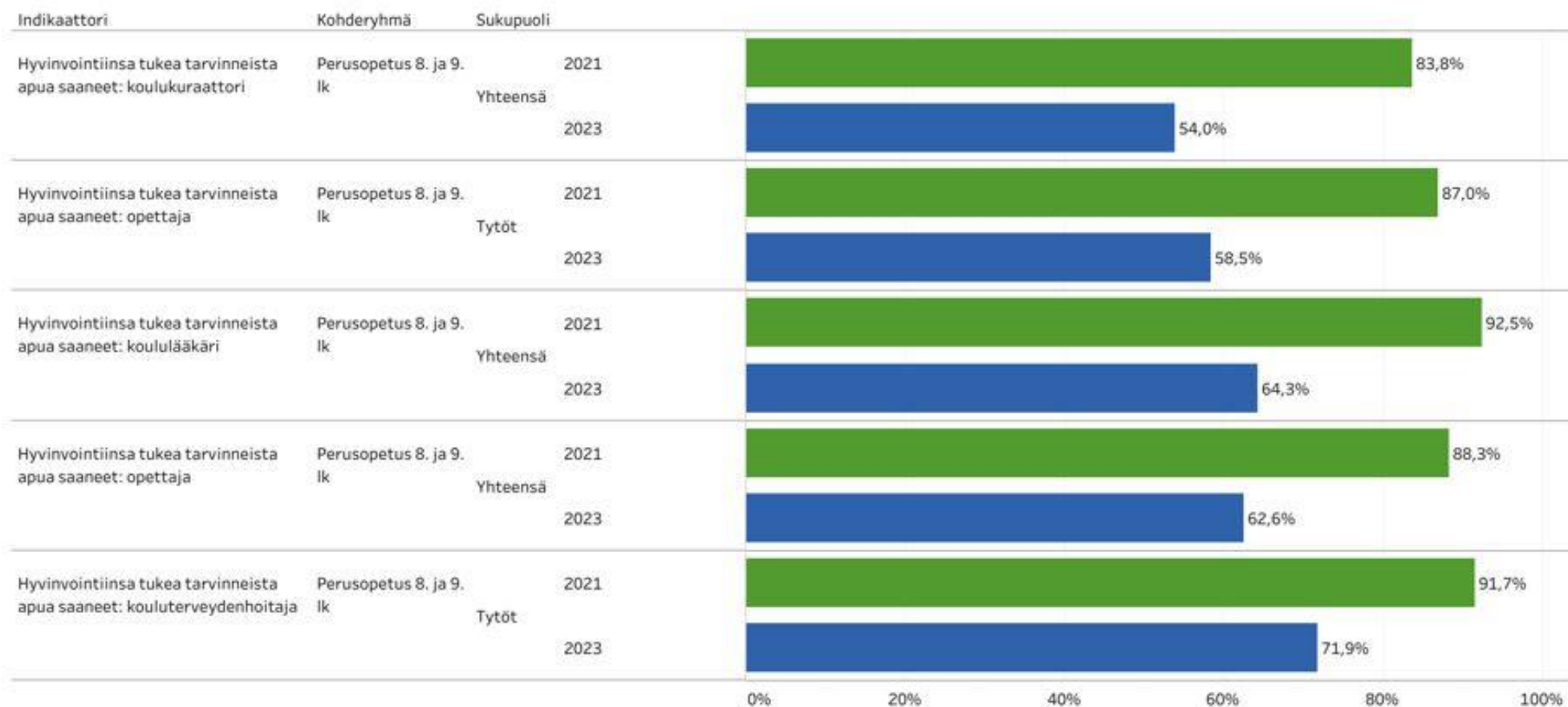
Viisi myönteisintä tulosta suhteessa aiempaan tiedonkeruuseen, Raisio



Lähde: THL Kouluterveyskysely 2023

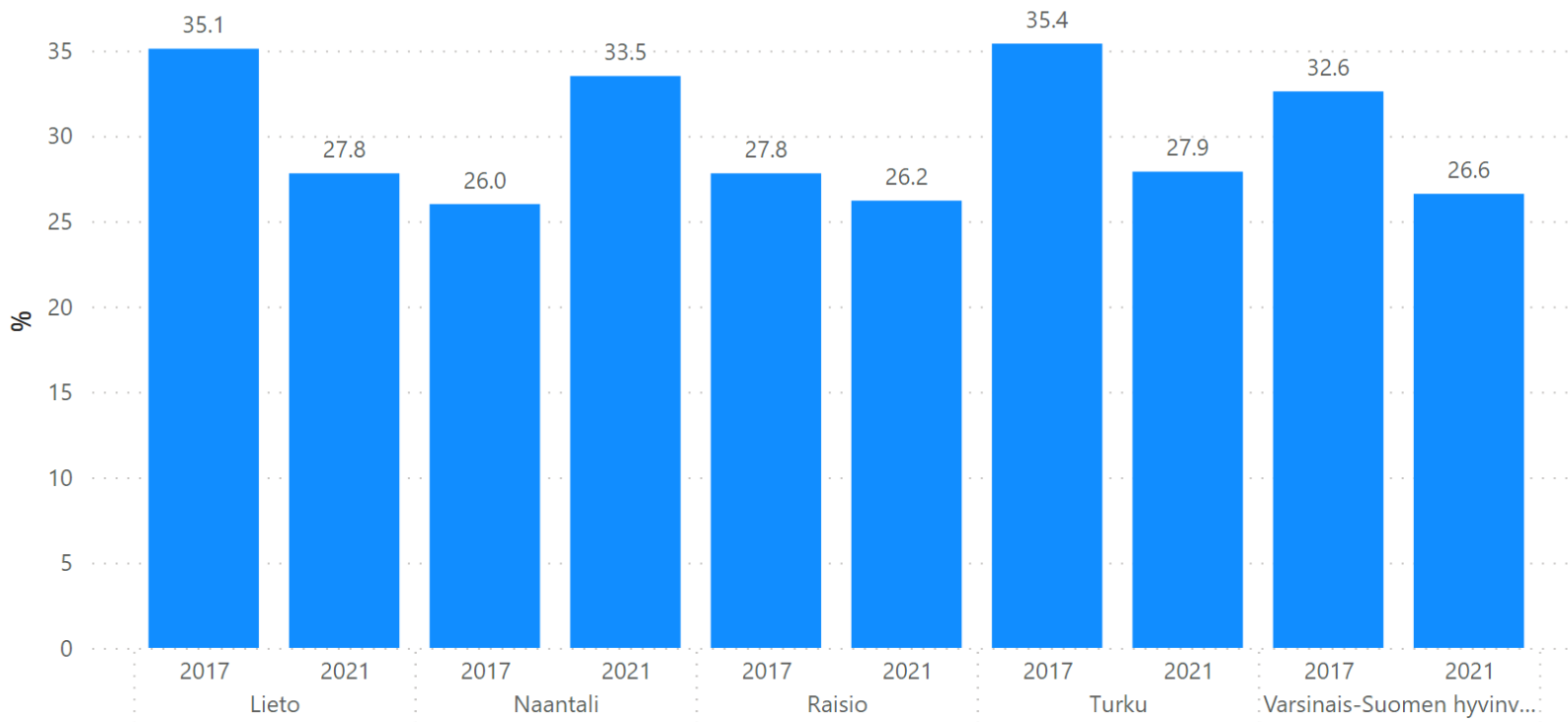
# Lukiolaiset kokevat saavansa liian vähän ammatillista tukea

Viisi huolestuttavinta tulosta suhteessa aiempaan tiedonkeruuseen, Raisio

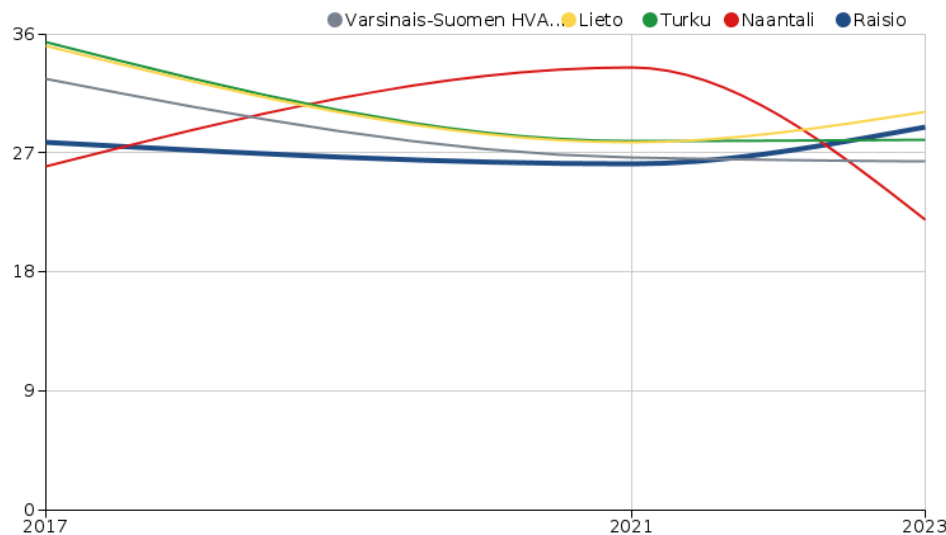
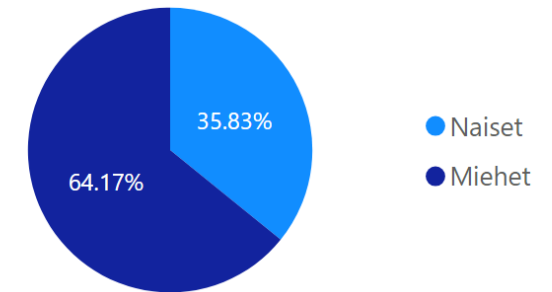


Lähde: THL Kouluterveyskysely 2023

Kokenut vahvaa positiivista mielenterveyttä viimeisen kahden viikon aikana, % lukion 1. ja 2. vuoden opiskelijoista (2017-)



Raisio sukupuolijakauma

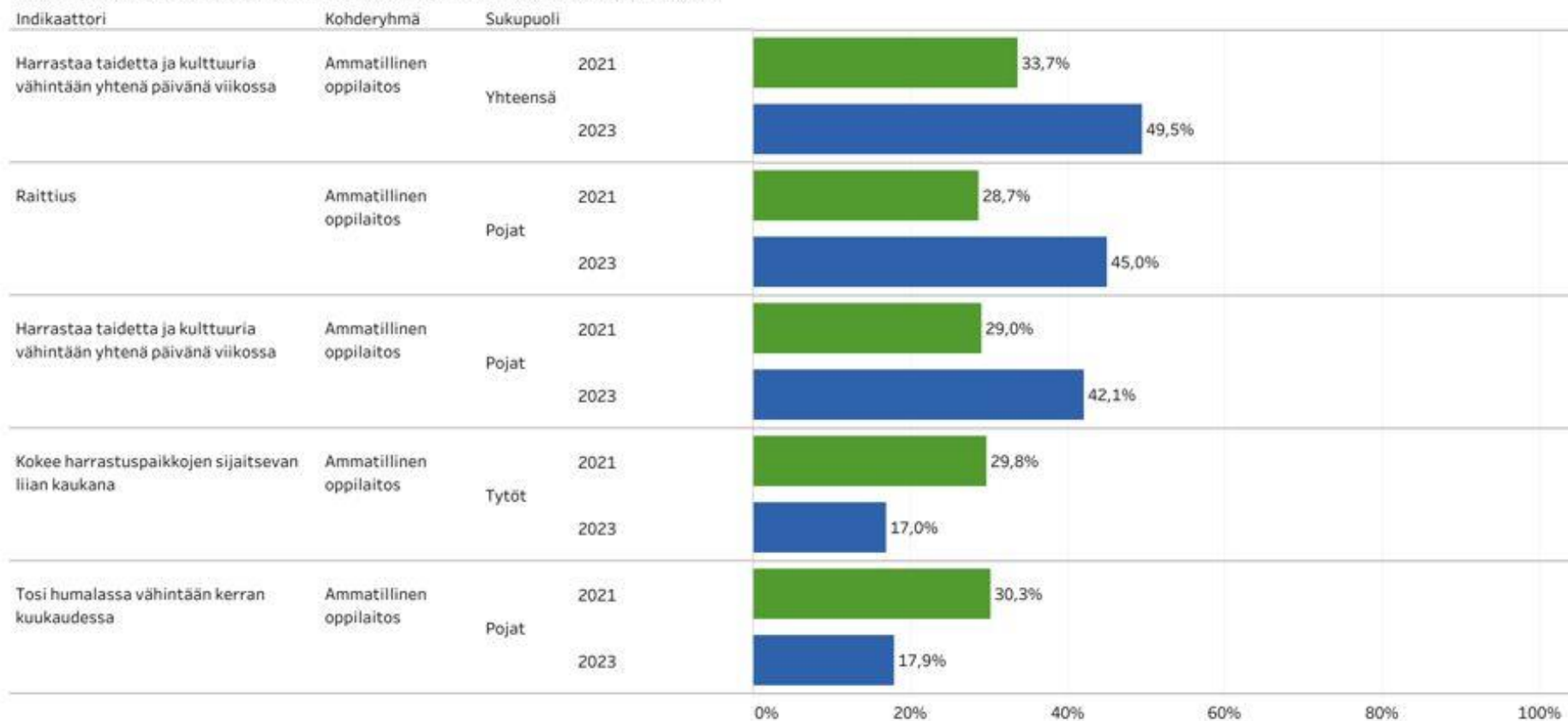


Kokenut vahvaa positiivista mielenterveyttä viimeisen kahden viikon aikana, % 1. ja 2. luokan oppilaista kuvaa positiivisen mielen hyvinvoinnin kokemusta. Raision osalta tulokset ovat lukioikäisten osalta laskeneet enemmän 8. ja 9. luokan oppilaisiin verrattuna. Laskua on 1,6 % vuodesta 2017 (27,8 %) vuoteen 2021 (26,2 %). Verrokkikuntiin ja Varsinais-Suomen hyvinvointialueen keskiarvoon verrattuna Raision tulos alhaisimpia.

Kouluterveyskyselyssä 2023 positiivista mielenterveyttä kokevien osuus on kuitenkin noussut vuoden 2021 tuloksesta ja osuus on nyt 28,9 %.

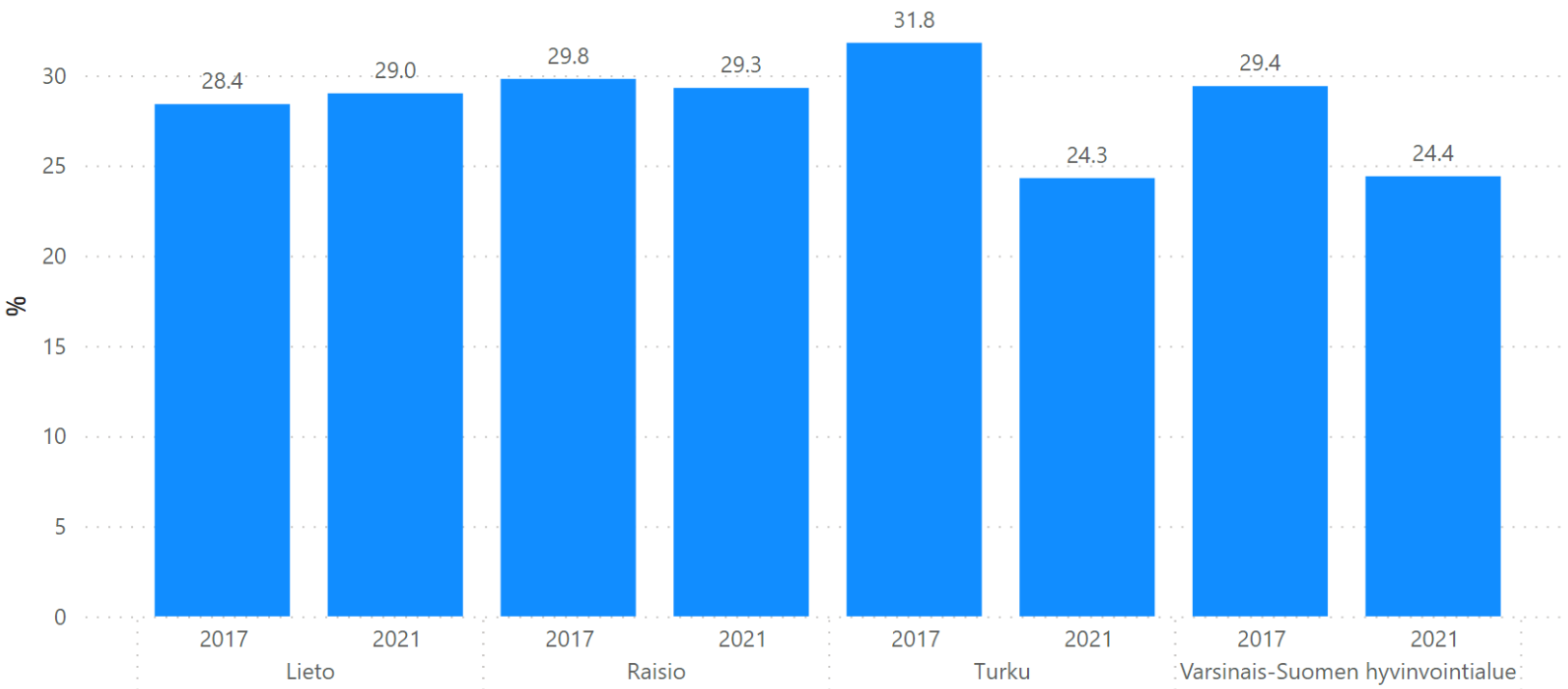
# Ammatillisessa koulutuksessa olevat kokevat elintapojen paranemista ja harrastamisen lisääntymistä

Viisi myönteisintä tulosta suhteessa aiempaan tiedonkeruuseen, Raisio

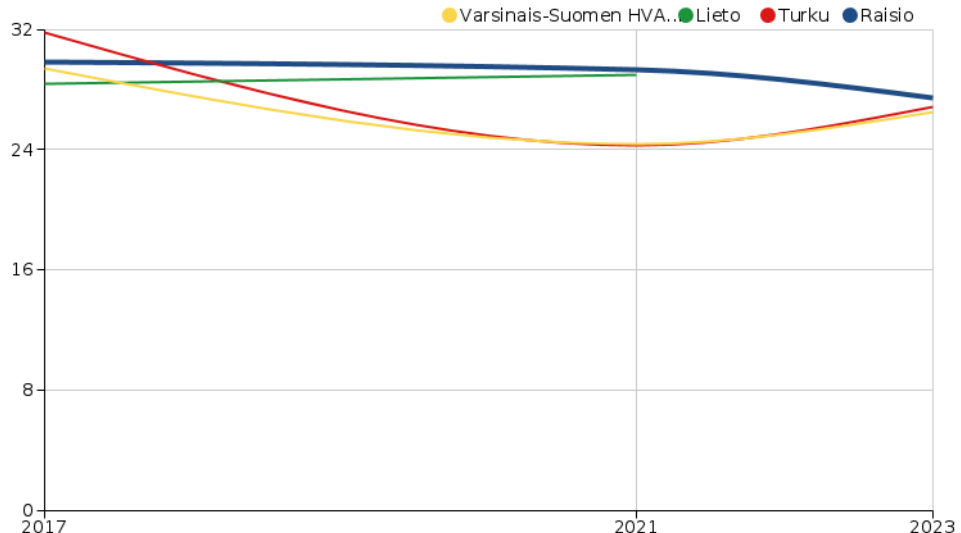
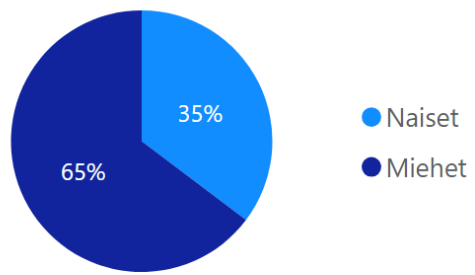


Lähde: THL Kouluterveyskysely 2023

Kokenut vahvaa positiivista mielenterveyttä viimeisen kahden viikon aikana, % ammatillisen oppilaitoksen 1. ja 2. vuoden opiskelijoista (2017-)



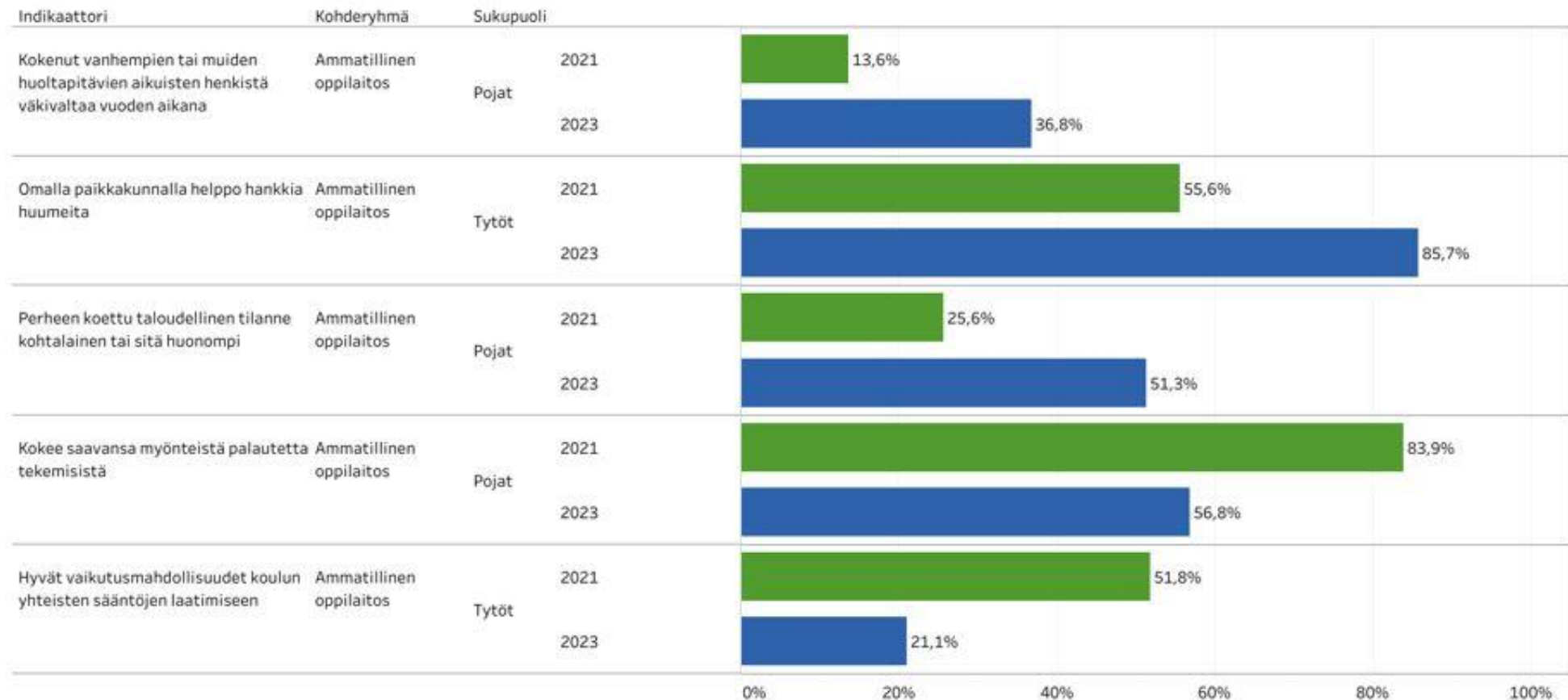
Raision sukupuolijakauma



Kokenut vahvaa positiivista mielenterveyttä viimeisen kahden viikon aikana, % ammatillisen oppilaitoksen 1. ja 2. vuoden opiskelijoista kuvaa positiivisen mielen hyvinvoinnin kokemusta. Raision osalta tulokset ovat hieman laskeneet. Laskua on 0,5 % vuodesta 2017 vuoteen 2021. Verrokkikunttiin ja Varsinais-Suomen hyvinvointialueen keskiarvoon verrattuna Raision tulos on kuitenkin korkeimpia. Kouluterveyskyselyn mukaan 2023 osuus on kuitenkin laskenut, ja sen on nyt 27,4 %, kun vuonna 2021 sama luku oli 29,3 %.

# Ammatillisessa koulutuksessa olevat kokevat useampia haasteita kuten turvallisuuteen ja sosioekonomisiin haasteisiin liittyen

Viisi huolestuttavinta tulosta suhteessa aiempaan tiedonkeruuseen, Raisio



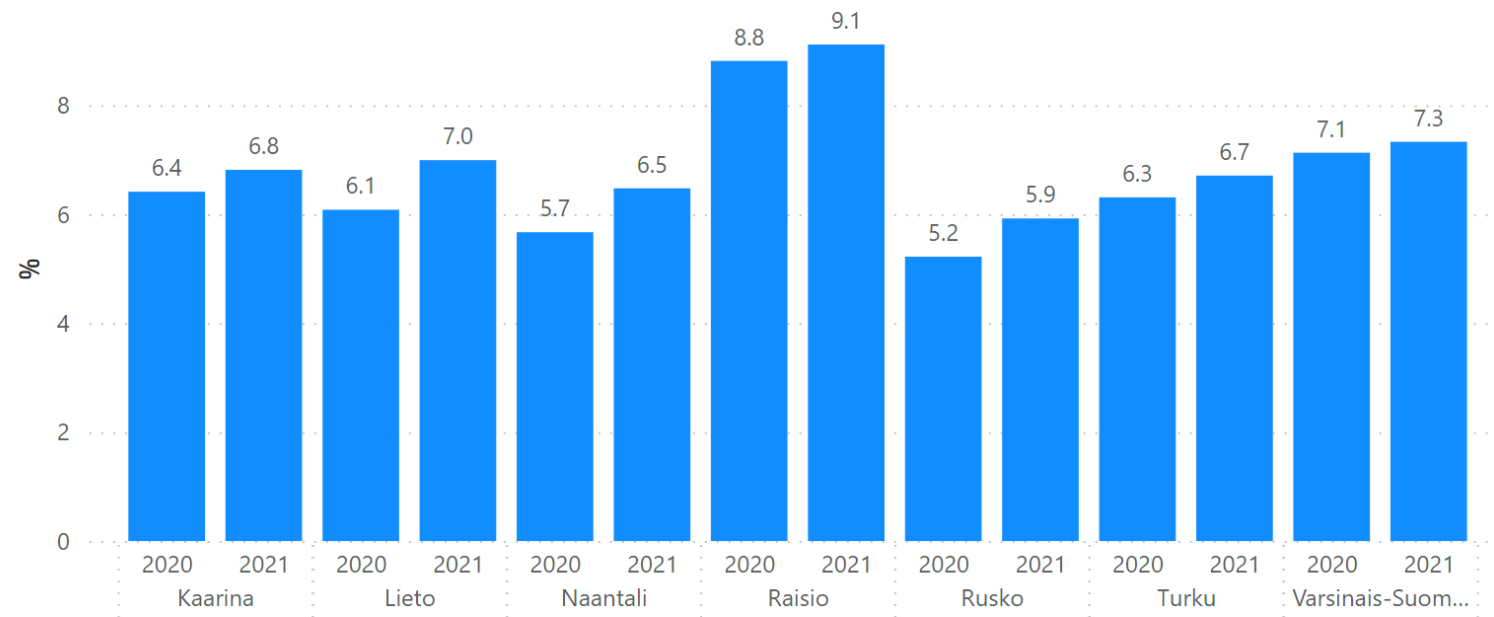
Lähde: THL Kouluterveyskysely 2023



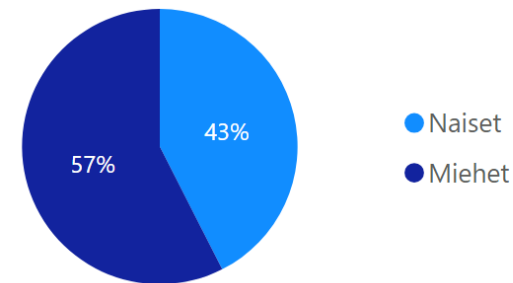
# Nuoret aikuiset, työikäiset ja ikäihmiset

raisiio

## Koulutuksen ulkopuolelle jääneet 17 - 24-vuotiaat, % vastaavan ikäisestä väestöstä

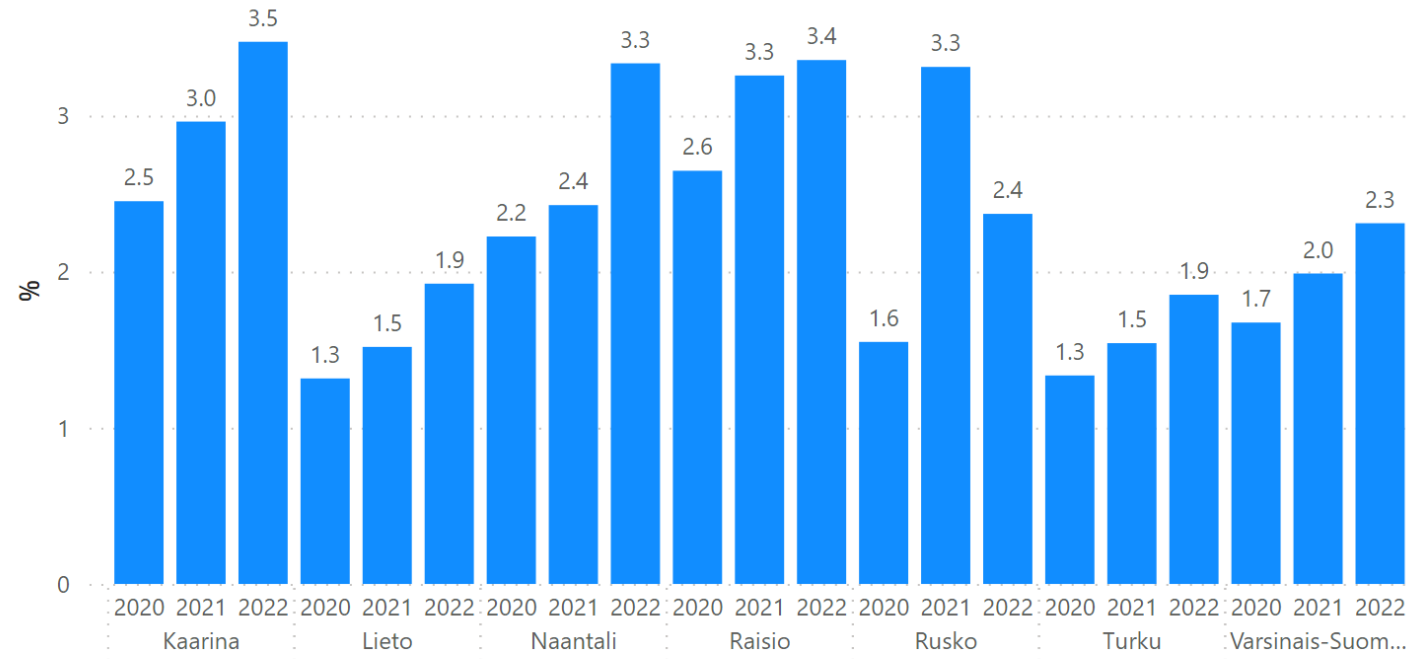


## Raisio sukupuolijakauma



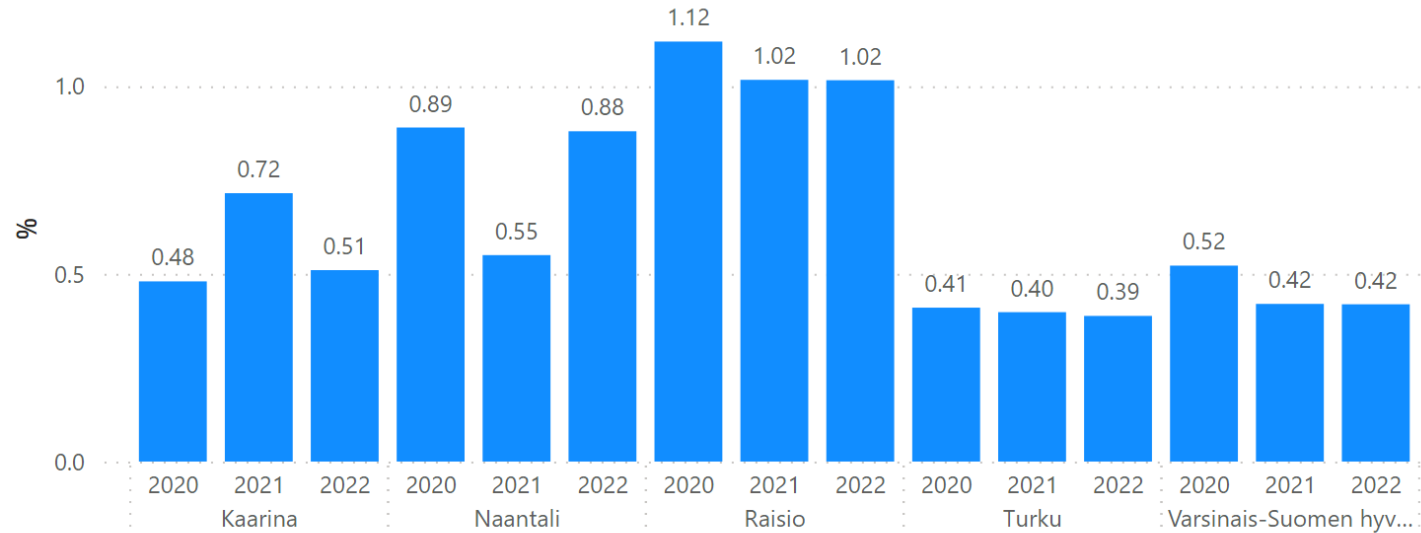
Koulutuksen ulkopuolelle jääneiden osuus 17-24 –vuotiaiden osalta on kasvanut Raisiossa 0,3 % vuodesta 2020 vuoteen 2021.

Lastensuojelun avohuollon asiakkaat, 18 - 24-vuotiaat vuoden aikana, % vastaavan ikäisestä väestöstä (THL)

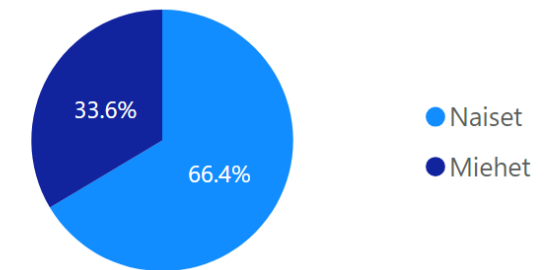


Lastensuojelun avohuollon ja kodin ulkopuolelle

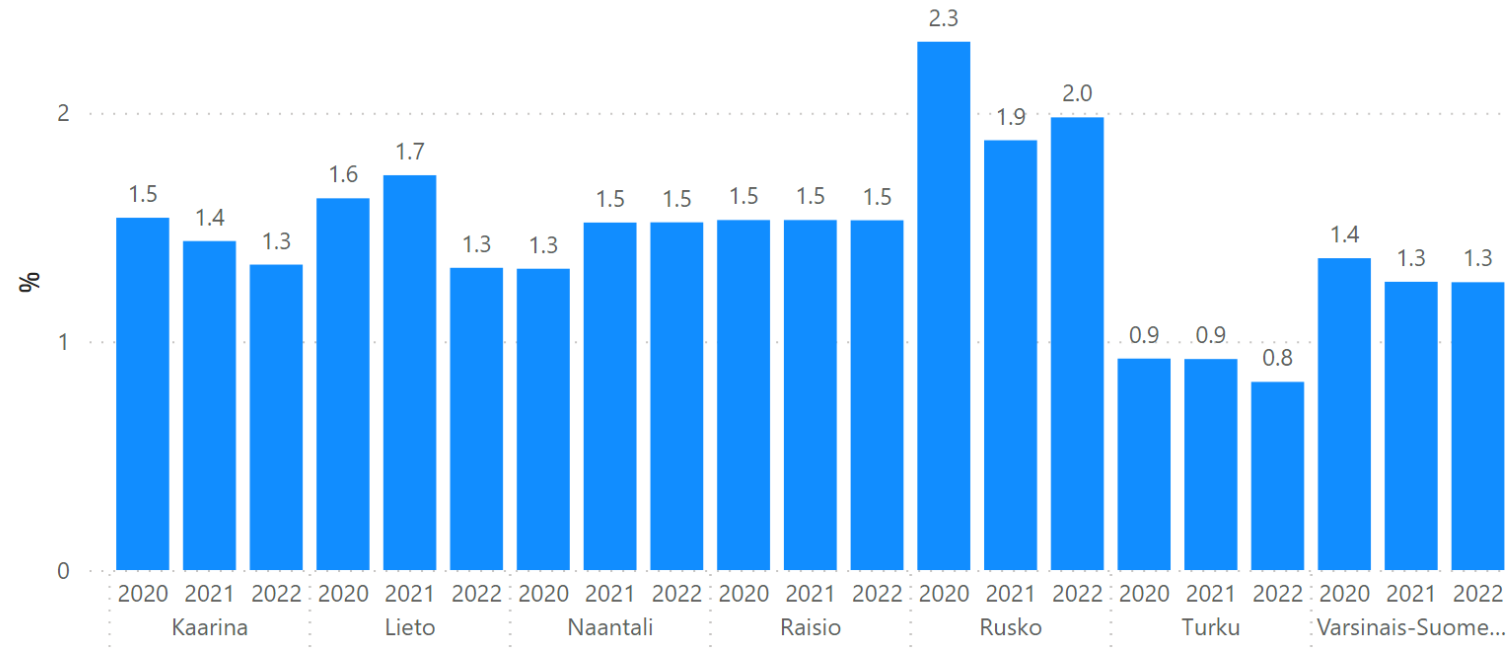
Kodin ulkopuolelle sijoitetut 18 - 24-vuotiaat, % vastaavan ikäisestä väestöstä (THL)



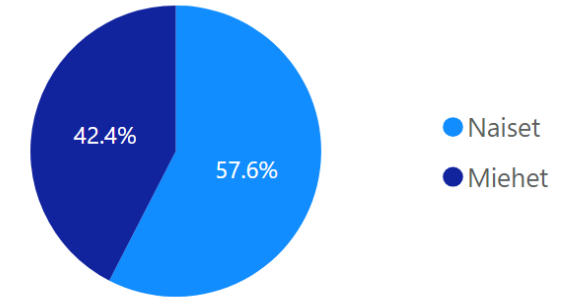
Kodin ulkopuolelle sijoitettujen 18-24 v raisiolaisten sukupuolijakauma



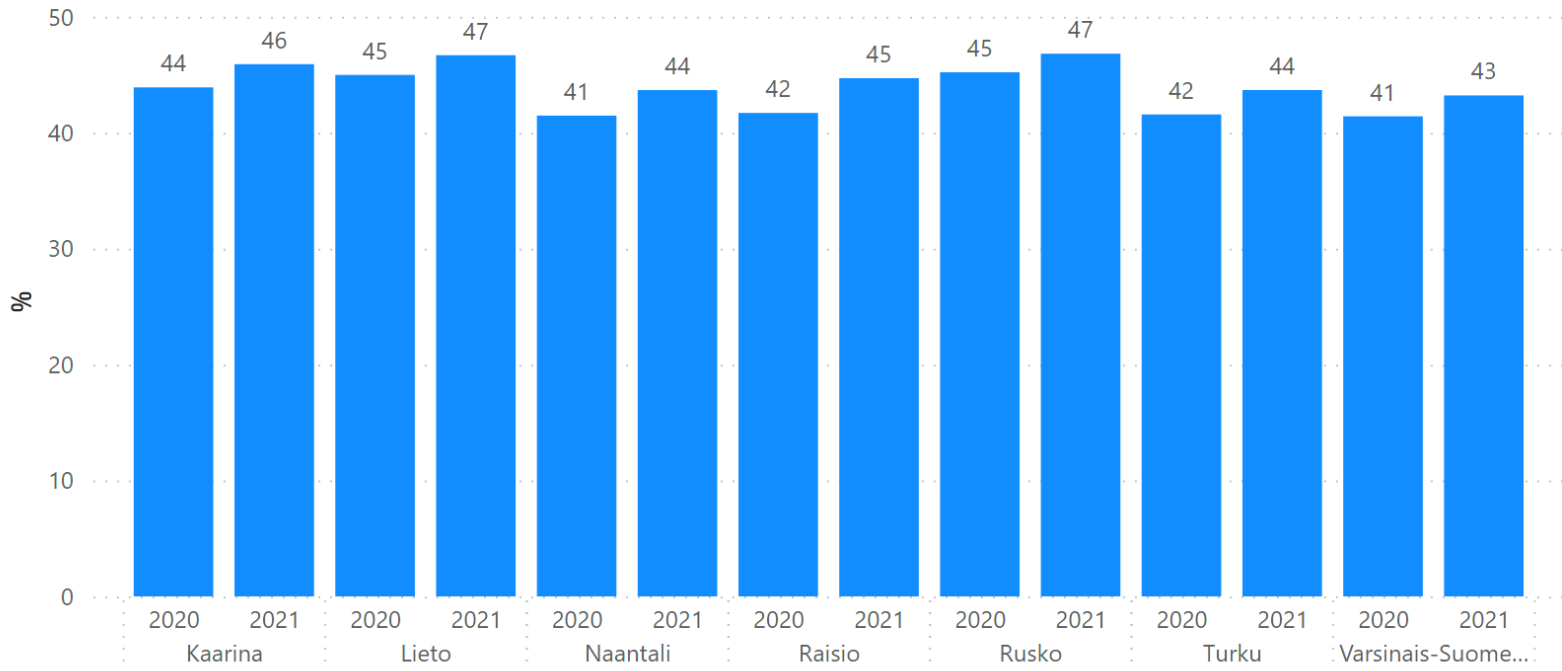
Mielenterveyden ja käyttäytymisen häiriöiden vuoksi työkyvyttömyyseläkettä saavat 16 - 24-vuotiaat,  
% vastaavan ikäisestä väestöstä



Raisio sukupuolijakauma

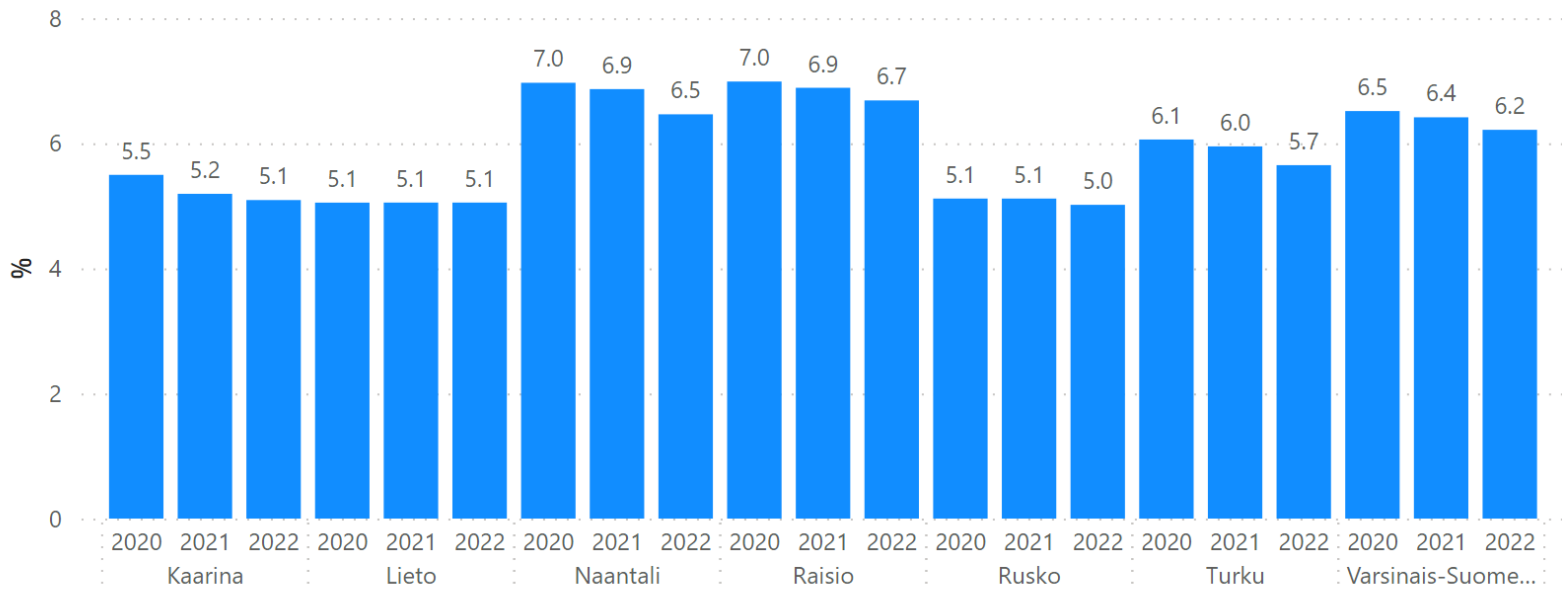


## Työlliset, % väestöstä

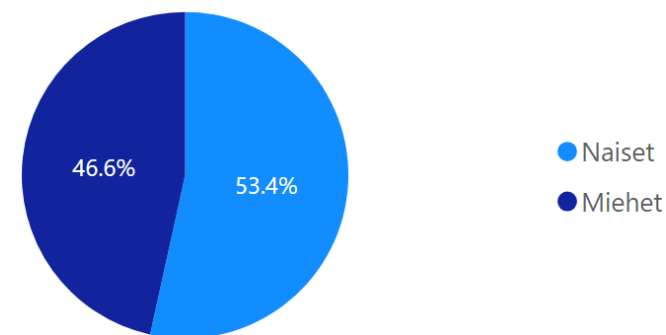


Työlliset väestöstä

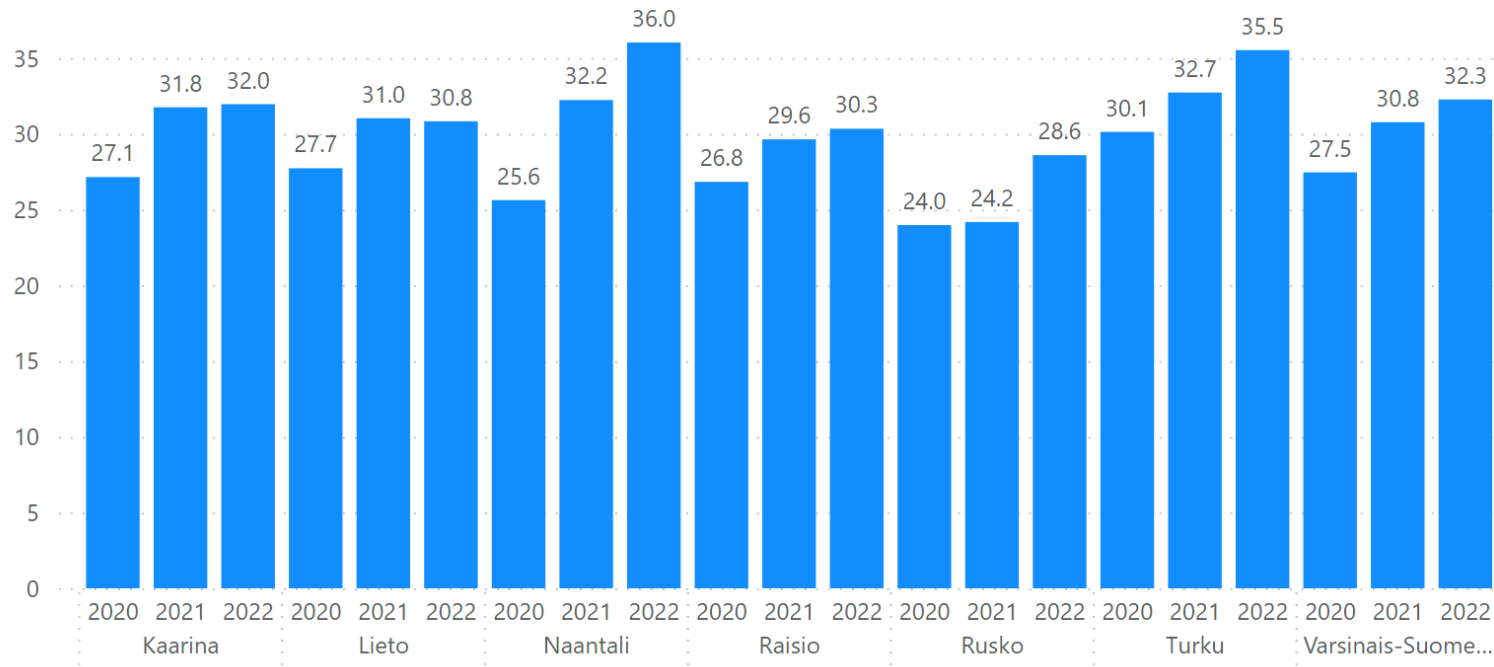
## Työkyvyttömyyseläkettä saavat 25 - 64-vuotiaat, % vastaavan ikäisestä väestöstä



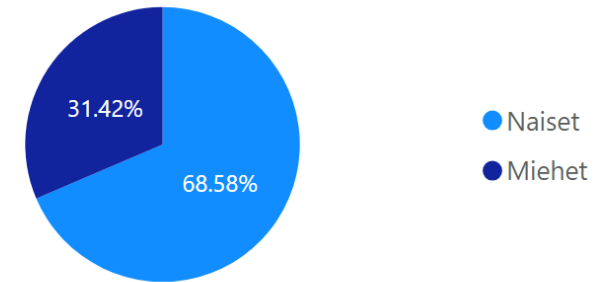
## Työkyvyttömyyseläkettä saavien raisiolaisten sukupuolijakauma



## Mielenterveysperusteisesti sairauspäivärahaa saaneet 25 - 64-vuotiaat / 1 000 vastaavan ikäistä

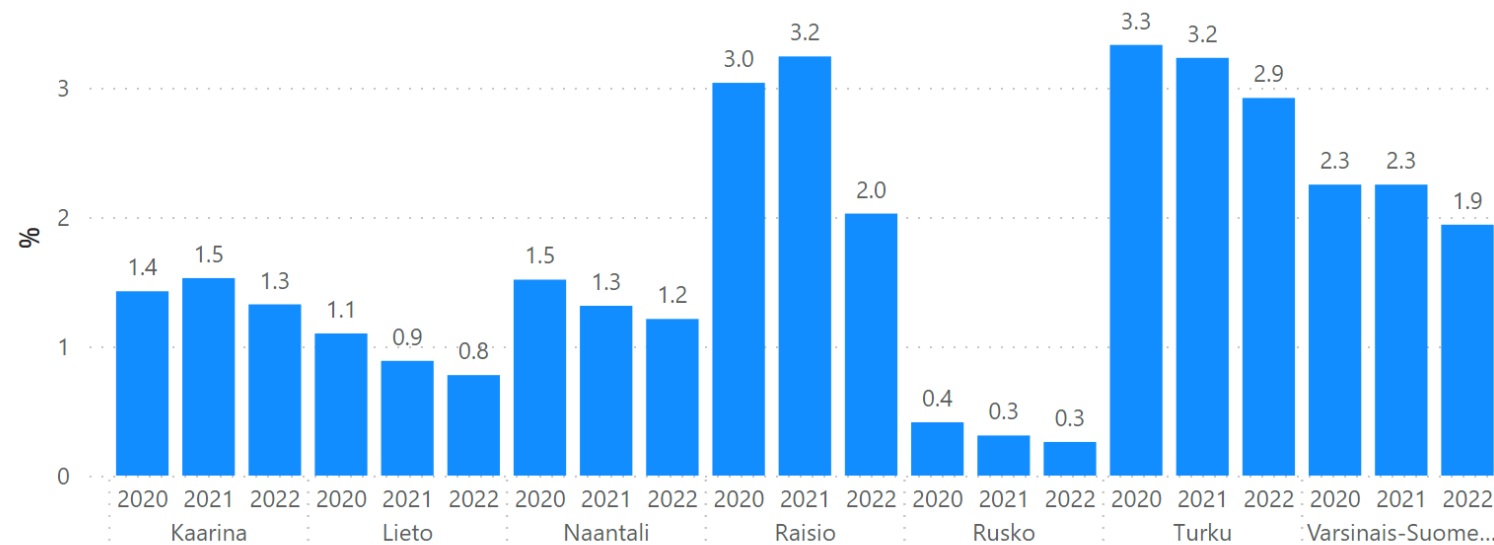


### Mielenterveysperusteisesti sairauspäivärahaa saaneiden raisiolaisten sukupuolijakauma

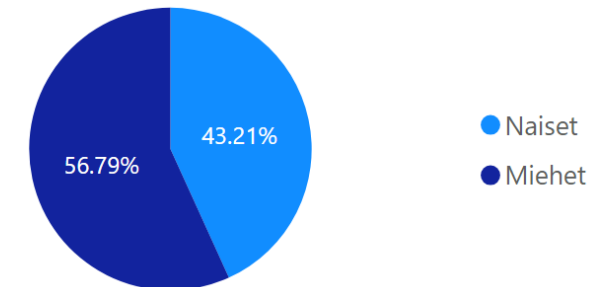


Mielenterveysperusteisesti sairauspäivärahaa saaneiden 25-64 –vuotiaiden määrä on ollut huolestuttavasti kasvussa vuodesta 2020 alkaen. Vuonna 2020 osuus oli 26,8 %, kun taas vastaava luku vuonna 2022 oli 30,3 %, kasvua 3,5 %. Naisten osuus sairauspäivärahaa saaneista on yli 68 %.

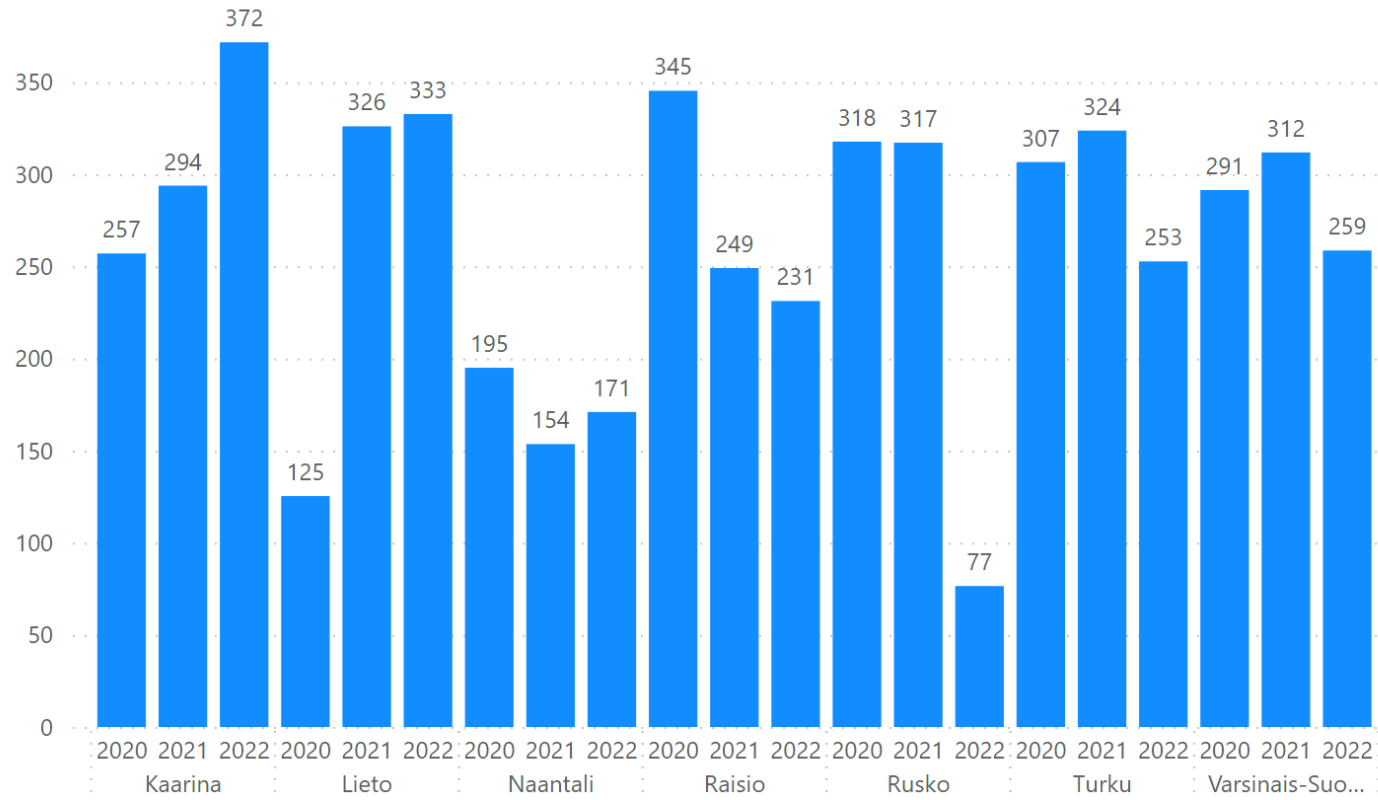
## Toimeentulotukea pitkäaikaisesti saaneet 25 - 64-vuotiaat, % vastaavan ikäisestä väestöstä



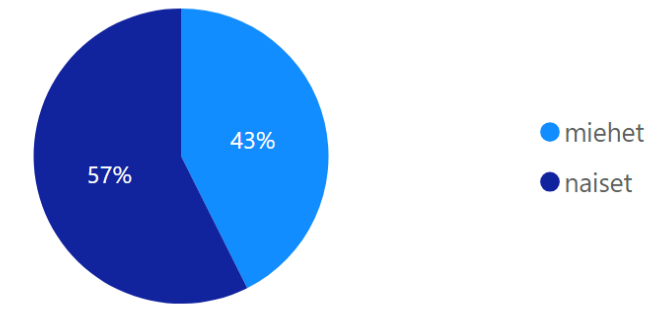
### Toimeentulotukea pitkäaikaisesti saaneiden raisiolaisten sukupuolijakauma



## Kaatumisiin ja putoamisiin liittyvät hoitajaksot 65 vuotta täyttäneillä / 10 000 vastaavan ikäistä



## Raisio sukupuolijakauma

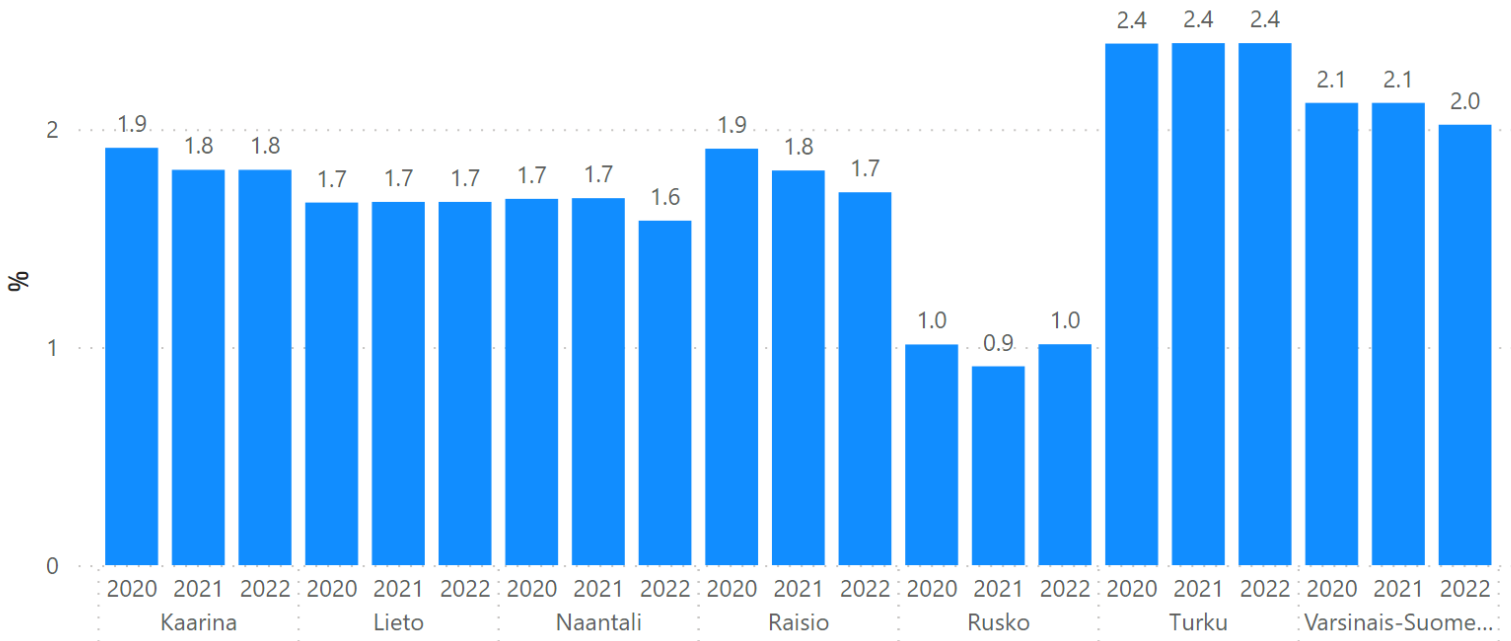


## Muutostrendi Raisiossa

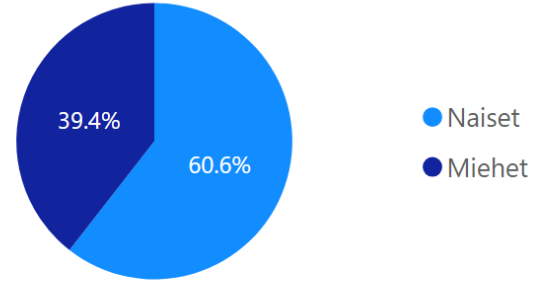


Kaatumisiin ja putoamisiin liittyvät hoitajaksot 65 vuotta täyttäneille on ollut laskussa Raisiossa niin vuodesta 2021 alkaen. Vuonna 2020 luku oli 345 ja vuonna 2022 sama luku oli 231. Kunnassa kannattaa jatkossakin edistää ikääntyvän väestön toimintakykyisyyttä esimerkiksi aktivoinnin mahdollistamisella ja koordinoimisella kuin esteettömyyden edistämällä

Erityiskorvattaviin lääkkeisiin psykoosin vuoksi oikeutettuja 65 vuotta täyttäneitä, % vastaavan ikäisestä väestöstä



Raisio sukupuolijakauma



Raision osalta osuus erityiskorvattaviin lääkkeisiin psykoosin vuoksi oikeutettujen 65 vuotta täyttäneiden määrä on laskenut vuodesta 2020 alkaen